

**REGENCY
FRONT**

NEW COLLECTION
GAMA ÎNFOLIATĂ ȘI VOPSITĂ

CATALOG REGENCY FRONT - EDITIA 2

**REGENCY
FRONT**

Șos. Giurgiului nr. 5, Com. Jilava, Jud. Ilfov
office@regencyfront.ro

DEPARTAMENT CUSTOMER SUPPORT
+40 755 24 24 24 | +40 737 99 59 15

**A BRILLIANT
HOME STORY**



Cu o experiență de peste 20 de ani în industria lemnului și accesoriilor de mobilier, Regency Front oferă produse la cele mai înalte standarde de calitate.

Indiferent de stilul dorit, minimalist sau complex, riflaje, modele pentru camera copiilor sau frezări BESPOKE, gama noastră oferă posibilități nelimitate și reflectă cele mai noi tendințe în designul de interior.

Vrei să dai un refresh mobilierului sau ai un proiect amplu de amenajare de interior? Cauți inspirație pentru a crea interioare spectaculoase și modele originale, pline de vitalitate și originalitate?

Catalogul nostru te va ajuta să iei cele mai bune decizii. Intră în universul Regency Front and **always be in front!**

Transformă-ți casa în „acasă”! Explorează colecția de modele Regency Front alături de **Sandra** și **Adrian Mutu**. Bucură-te de o gamă variată și vezi cum produsele noastre îți completează stilul de viață. Vei regăsi modele spectaculoase și elemente de design memorabile. Este momentul să trăiești ca un adevărat **campion!**

CUPRINS

04	BRONZE
22	SILVER
72	GOLD
88	PLATINUM
100	DIAMOND
114	DIAMOND EDGE
122	DIAMOND WALLS
126	BESPOKE
150	PLAYFUL
166	BEDROOMS
192	BLATURI MESE / BIROURI
198	FREZĂRI DE CONTUR
200	ELEMENTE SUPLIMENTARE
214	COLECȚIA DE CULORI ȘI DECORURI
218	ASAMBLAREA CORPURILOR
222	DIMENSIUNI STANDARD
226	ÎNTREBĂRI FRECVENTE
228	RESTRICȚII TEHNICE

Gama de fronturi din MDF vopsit va fi disponibilă începând cu anul 2024.


BRONZE

Adrian Mutu și Regency Front te invită să duci confortul casei tale la un nou nivel. Colecția de fronturi din categoria BRONZE îmbină bunul gust cu spațialitatea, confortul și funcționalismul. Lasă spațiul să respire, simplifică forma pentru că “less is more”.





ARMONIA/R2

BRONZE



SECȚIUNE - R2:
Prelucrare pe contur cu raza 2 mm.



DETALII TEHNICE	Înălțime (H) mm	Lățime (L) mm
Ușă	60 - 2750	60 - 1200
Sertar	60 - 2750	60 - 1200
Coș jolly	100 - 2750	60 - 600
Decupat	296 - 2750	246 - 1200
Decupat cu despărțitor	396 - 2750	396 - 1200
Frezare pe contur	60 - 2750	60 - 1200

Finisaje disponibile: UNI, UNI SUPERMAT, UNI STRUCTO/STRIAT, LEMN, TEXTURĂ, HIGH GLOSS G: 18 / 22 / 25 / 40 mm.

Pentru elemente suplimentare consultați paginile 200-213.



GRI POPIEL



DENIM





GRAFIT SM

LEGACY/R3

BRONZE



SECȚIUNE - R3:
Prelucrare pe contur cu raza 3 mm.



DETALII TEHNICE	Înălțime (H) mm	Lățime (L) mm
Ușă	60 - 2750	60 - 1200
Sertar	60 - 2750	60 - 1200
Coș jolly	100 - 2750	60 - 600
Decupat	296 - 2750	246 - 1200
Decupat cu despărțitor	396 - 2750	396 - 1200
Frezare pe contur	60 - 2750	60 - 1200

Finisaje disponibile: UNI, UNI SUPERMAT, UNI STRUCTO/STRIAT, LEMN, TEXTURĂ, HIGH GLOSS G: 18 / 22 / 25 / 40 mm.


Pentru elemente suplimentare consultați paginile 200-213.



GRI CENUȘIU



STEJAR KRONBERG





STEJAR CRAFT

KANSAS/R6

BRONZE



SECȚIUNE - R6:
Prelucrare pe contur cu raza 6 mm.



DETALII TEHNICE	Înălțime (H) mm	Lățime (L) mm
Ușă	60 - 2750	60 - 1200
Sertar	60 - 2750	60 - 1200
Coș jolly	100 - 2750	60 - 600
Decupat	296 - 2750	246 - 1200
Decupat cu despărțitor	396 - 2750	396 - 1200
Frezare pe contur	60 - 2750	60 - 1200

Finisaje disponibile: UNI, UNI SUPERMAT, UNI STRUCTO/STRIAT, LEMN, TEXTURĂ, HIGH GLOSS G: 18 / 22 / 25 / 40 mm.

Pentru elemente suplimentare consultați paginile 200-213.



KASHMIR

KANSAS/R6

BRONZE



GRI PERLĂ



ANTRACIT




IVORY/R12

IVORY/R12

BRONZE




SECȚIUNE - R12:
Prelucrare pe contur cu raza 12 mm.




DETALII TEHNICE	Înălțime (H) mm	Lățime (L) mm
Ușă	60 - 2750	60 - 1200
Sertar	60 - 2750	60 - 1200
Coș jolly	100 - 2750	60 - 600
Decupat	296 - 2750	246 - 1200
Decupat cu despărțitor	396 - 2750	396 - 1200
Frezare pe contur	60 - 2750	60 - 1200

Finisaje disponibile: UNI, UNI SUPERMAT, UNI STRUCTO/STRIAT, LEMN, TEXTURĂ, HIGH GLOSS G: 18 / 22 / 25 / 40 mm.

Pentru elemente suplimentare consultați paginile 200-213.



PIATRĂ STRUCTO




STEJAR HAMILTON




GRAFIT STRIAT

NOVA/L

BRONZE




SECȚIUNE - L:
Prelucrare pe contur larg.



DETALII TEHNICE	Înălțime (H) mm	Lățime (L) mm
Ușă	60 - 2750	60 - 1200
Sertar	60 - 2750	60 - 1200
Coș jolly	100 - 2750	60 - 600
Decupat	296 - 2750	246 - 1200
Decupat cu despărțitor	396 - 2750	396 - 1200
Frezare pe contur	60 - 2750	60 - 1200

Finisaje disponibile: UNI, UNI SUPERMAT, UNI STRUCTO/STRIAT, LEMN, TEXTURĂ, HIGH GLOSS G: 18 / 22 / 25 / 40 mm.

Pentru elemente suplimentare consultați paginile 200-213.



BEJ




LEMN ANTICHIZAT




COCOA SM

FLORENCE/S

BRONZE




SECȚIUNE - S:
Prelucrare pe contur săpun.



DETALII TEHNICE	Înălțime (H) mm	Lățime (L) mm
Ușă	60 - 2750	60 - 1200
Sertar	60 - 2750	60 - 1200
Coș jolly	100 - 2750	60 - 600
Decupat	296 - 2750	246 - 1200
Decupat cu despărțitor	396 - 2750	396 - 1200
Frezare pe contur	60 - 2750	60 - 1200

Finisaje disponibile: UNI, UNI SUPERMAT, UNI STRUCTO/STRIAT, LEMN, TEXTURĂ, HIGH GLOSS G: 18 / 22 / 25 / 40 mm.

Pentru elemente suplimentare consultați paginile 200-213.



SALCÂM DESCHIS




GRI CENUȘIU



NUC CALIFORNIA



SECȚIUNE - SR3:
S = Prelucrare pe verticală cu profil săpun.
R3 = Prelucrare pe orizontală cu profil raza 3 mm.



DETALII TEHNICE	Înălțime (H) mm	Lățime (L) mm
Ușă	60 - 2750	60 - 1200
Sertar	60 - 2750	60 - 1200
Coș jolly	100 - 2750	60 - 600
Decupat	296 - 2750	246 - 1200
Decupat cu despărțitor	396 - 2750	396 - 1200
Frezare pe contur	60 - 2750	60 - 1200

Finisaje disponibile: UNI, UNI SUPERMAT, UNI STRUCTO/STRIAT, LEMN, TEXTURĂ, HIGH GLOSS G: 18 / 22 / 25 / 40 mm.

Pentru elemente suplimentare consultați paginile 200-213.



GRI PERLĂ



ULM NORDIC



ANTRACIT





ESSITA/T

BRONZE



SECȚIUNE - T:
Prelucrare pe contur teșit.



DETALII TEHNICE	Înălțime (H) mm	Lățime (L) mm
Ușă	60 - 2750	60 - 1200
Sertar	60 - 2750	60 - 1200
Coș jolly	100 - 2750	60 - 600
Decupat	296 - 2750	246 - 1200
Decupat cu despărțitor	396 - 2750	396 - 1200
Frezare pe contur	60 - 2750	60 - 1200

Finisaje disponibile: UNI, UNI SUPERMAT, UNI STRUCTO/STRIAT, LEMN, TEXTURĂ, HIGH GLOSS G: 18 / 22 / 25 / 40 mm.


Pentru elemente suplimentare consultați paginile 200-213.



GRI PIATRĂ HG

ESSITA/T

BRONZE



BEJ





LEMN ANTICHIZAT





SECȚIUNE - DT:
Prelucrare pe contur dublu teșit.



DETALII TEHNICE	Înălțime (H) mm	Lățime (L) mm
Ușă	60 - 2750	60 - 1200
Sertar	60 - 2750	60 - 1200
Coș jolly	100 - 2750	60 - 600
Decupat	296 - 2750	246 - 1200
Decupat cu despărțitor	396 - 2750	396 - 1200
Frezare pe contur	60 - 2750	60 - 1200

Finisaje disponibile: UNI, UNI SUPERMAT, UNI STRUCTO/STRIAT, LEMN, TEXTURĂ, HIGH GLOSS G: 18 / 22 / 25 / 40 mm.

Pentru elemente suplimentare consultați paginile 200-213.



STEJAR SONOMA



ULM NORDIC




GRAFIT SM

NOMAD/T120

BRONZE




SECȚIUNE - T120:
Prelucrare pe contur teșit.



DETALII TEHNICE	Înălțime (H) mm	Lățime (L) mm
Ușă	60 - 2750	60 - 1200
Sertar	60 - 2750	60 - 1200
Coș jolly	100 - 2750	60 - 600
Decupat	296 - 2750	246 - 1200
Decupat cu despărțitor	396 - 2750	396 - 1200
Frezare pe contur	60 - 2750	60 - 1200

Finisaje disponibile: UNI, UNI SUPERMAT, UNI STRUCTO/STRIAT, LEMN, TEXTURĂ, HIGH GLOSS G: 18 / 22 / 25 / 40 mm.


Pentru elemente suplimentare consultați paginile 200-213.



MARMURĂ SIBERIA



ALUMINIU




NUC AIDA

TORINO/P

BRONZE



SECȚIUNE - P:
Prelucrare pe contur plătit.



DETALII TEHNICE	Înălțime (H) mm	Lățime (L) mm
Ușă	60 - 2750	60 - 1200
Sertar	60 - 2750	60 - 1200
Coș jolly	100 - 2750	60 - 600
Decupat	296 - 2750	246 - 1200
Decupat cu despărțitor	396 - 2750	396 - 1200
Frezare pe contur	60 - 2750	60 - 1200

Finisaje disponibile: UNI, UNI SUPERMAT, UNI STRUCTO/STRIAT, LEMN, TEXTURĂ, HIGH GLOSS G: 18 / 22 / 25 / 40 mm.


Pentru elemente suplimentare consultați paginile 200-213.



STEJAR AUTENTIC



STEJAR SONOMA





IASOMIE

SILVER

Un design durabil, construit să câştige! Adrian Mutu aduce în fața ta gama SILVER cu modele care reflectă o abordare originală și o estetică fermecătoare. Fronturile depășesc cu brio testul trecerii timpului. Mai rezistente ca oricând, procesul de producție este gândit pentru ca tu să te bucuri de victorii în serie și să crezi amintiri unice.




SECȚIUNE - R3:
Prelucrare pe contur cu raza 3 mm.
Dimensiunile sunt calculate în mm.



DETALII TEHNICE	Înălțime (H) mm	Lățime (L) mm
Ușă	60 - 2750	100 - 1200
Sertar	60 - 2750	100 - 1200
Coș jolly	100 - 2750	60 - 600
Decupat	296 - 2750	246 - 1200
Decupat cu despărțitor	396 - 2750	396 - 1200
Frezare pe contur	60 - 2750	60 - 1200

Finisaje disponibile: UNI, UNI SUPERMAT, UNI STRUCTO/STRIAT, LEMN, TEXTURĂ, HIGH GLOSS G: 18 / 22 / 25 mm.


Pentru elemente suplimentare consultați paginile 200-213.



ULM NORDIC



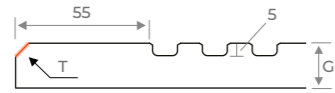

LEMN ANTICHIZAT



STEJAR NEGRU



SECȚIUNE - T:
Prelucrare pe contur teșit.
Dimensiunile sunt calculate în mm.




DETALII TEHNICE	Înălțime (H) mm	Lățime (L) mm
Ușă	220 - 2750	220 - 1200
Sertar	147 - 2750	246 - 1200
Coș jolly	246 - 2750	140 - 600
Decupat	296 - 2750	246 - 1200
Decupat cu despărțitor	396 - 2750	396 - 1200
Frezare pe contur	60 - 2750	60 - 1200

Finisaje disponibile: UNI, UNI SUPERMAT, UNI STRUCTO/STRIAT, LEMN, TEXTURĂ, HIGH GLOSS G: 18 / 22 / 25 mm.


Pentru elemente suplimentare consultați paginile 200-213.



EVORA HG



SALCÂM DESCHIS



ANTRACIT

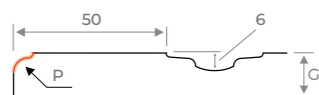



IMPERIAL/P

SILVER



SECȚIUNE - P:
Prelucrare pe contur plătit.
Dimensiunile sunt calculate în mm.



DETALII TEHNICE	Înălțime (H) mm	Lățime (L) mm
Ușă	196 - 2750	196 - 1200
Sertar	120 - 2750	246 - 1200
Coș jolly	246 - 2750	140 - 600
Decupat	296 - 2750	246 - 1200
Decupat cu despărțitor	396 - 2750	396 - 1200
Frezare pe contur	60 - 2750	60 - 1200

Finisaje disponibile: UNI, UNI SUPERMAT, UNI STRUCTO/STRIAT, LEMN, TEXTURĂ, HIGH GLOSS G: 18 / 22 / 25 mm.


Pentru elemente suplimentare consultați paginile 200-213.



IVOIRE STRIAT



GRI CENUȘIU



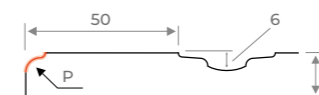

VERDE PASTEL

VENETANO/P

SILVER



SECȚIUNE - P:
Prelucrare pe contur plătit.
Dimensiunile sunt calculate în mm.




DETALII TEHNICE	Înălțime (H) mm	Lățime (L) mm
Ușă	247 - 2750	196 - 1200
Sertar	140 - 1200	280 - 1200
Coș jolly	246 - 2750	140 - 600
Decupat	296 - 2750	246 - 1200
Decupat cu despărțitor	397 - 2750	397 / 447 / 497 / 547 / 597
Frezare pe contur	60 - 2750	60 - 1200

Finisaje disponibile: UNI, UNI SUPERMAT, UNI STRUCTO/STRIAT, LEMN, TEXTURĂ, HIGH GLOSS G: 18 / 22 / 25 mm.

Pentru elemente suplimentare consultați paginile 200-213.



STEJAR PREMIER



MONUMENT STRIAT



STEJAR NOCCE LUCCA

PANARIA/P

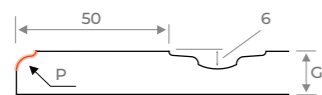

SILVER

PANARIA/P

SILVER



SECȚIUNE - P:
Prelucrare pe contur plătit.
Dimensiunile sunt calculate în mm.




DETALII TEHNICE	Înălțime (H) mm	Lățime (L) mm
Ușă	196 - 2750	196 - 1200
Sertar	140 - 2750	196 - 1200
Coș jolly	246 - 2750	140 - 600
Decupat	296 - 2750	246 - 1200
Decupat cu despărțitor	397 - 2750	397 / 447 / 497 / 547 / 597
Frezare pe contur	60 - 2750	60 - 1200

Finisaje disponibile: UNI, UNI SUPERMAT, UNI STRUCTO/STRIAT, LEMN, TEXTURĂ, HIGH GLOSS G: 18 / 22 / 25 mm.

Pentru elemente suplimentare consultați paginile 200-213.



ULM NORDIC



KASHMIR STRIAT



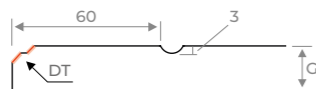

HIGHLAND GREEN SM

DOME/DT

SILVER




SECȚIUNE - DT:
Prelucrare pe contur dublu teșit.
Dimensiunile sunt calculate în mm.



DETALII TEHNICE	Înălțime (H) mm	Lățime (L) mm
Ușă	280 - 2750	280 - 1200
Sertar	60 - 2750	100 - 1200
Coș jolly	100 - 2750	60 - 600
Decupat	296 - 2750	246 - 1200
Decupat cu despărțitor	397 - 2750	397 / 447 / 497 / 547 / 597
Frezare pe contur	60 - 2750	60 - 1200

Finisaje disponibile: UNI, UNI SUPERMAT, UNI STRUCTO/STRIAT, LEMN, TEXTURĂ, HIGH GLOSS G: 18 / 22 / 25 mm.


Pentru elemente suplimentare consultați paginile 200-213.



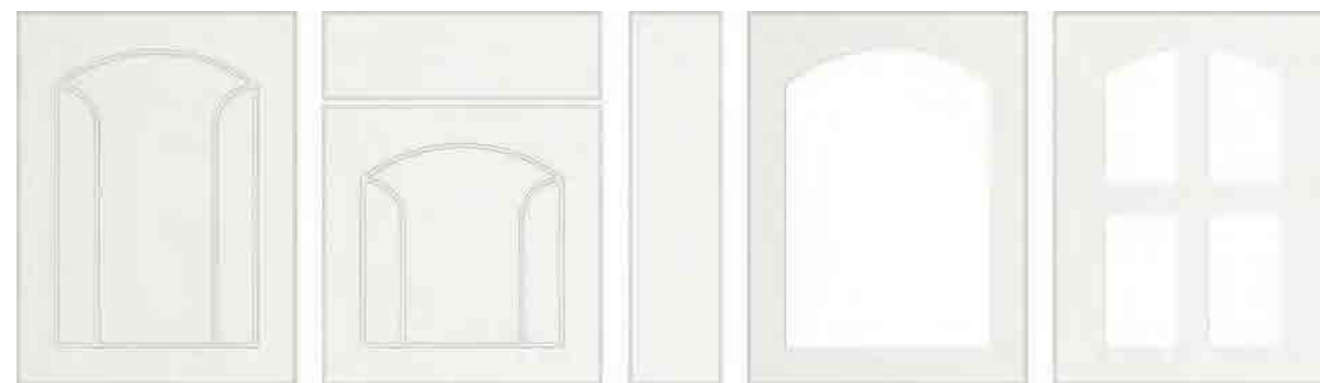
DENIM

DOME/DT

SILVER



BEJ NISIP

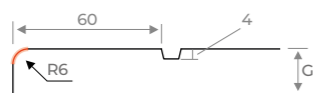



GRI DESCHIS






SECȚIUNE - R6:
Prelucrare pe contur cu raza 6 mm.
Dimensiunile sunt calculate în mm.




DETALII TEHNICE	Înălțime (H) mm	Lățime (L) mm
Ușă	280 - 2750	280 - 1200
Sertar	60 - 2750	100 - 1200
Coș jolly	100 - 2750	60 - 600
Decupat	296 - 2750	246 - 1200
Decupat cu despărțitor	446 - 2750	446 - 1200
Frezare pe contur	60 - 2750	60 - 1200

Finisaje disponibile: UNI, UNI SUPERMAT, UNI STRUCTO/STRIAT, LEMN, TEXTURĂ, HIGH GLOSS G: 18 / 22 / 25 mm.

Pentru elemente suplimentare consultați paginile 200-213.



SALCÂM DESCHIS



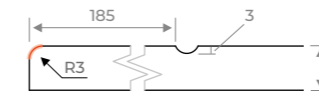

VERDE PASTEL



MONUMENT STRIAT




SECȚIUNE - R3:
Prelucrare pe contur cu raza 3 mm.
Dimensiunile sunt calculate în mm.




DETALII TEHNICE	Înălțime (H) mm	Lățime (L) mm
Ușă	320 - 2750	196 - 1200
Sertar	60 - 2750	100 - 1200
Coș jolly	320 - 2750	140 - 600
Decupat	296 - 2750	246 - 1200
Decupat cu despărțitor	396 - 2750	396 - 1200
Frezare pe contur	60 - 2750	60 - 1200

Finisaje disponibile: UNI, UNI SUPERMAT, UNI STRUCTO/STRIAT, LEMN, TEXTURĂ, HIGH GLOSS G: 18 / 22 / 25 mm.


Pentru elemente suplimentare consultați paginile 200-213.



DENIM



STEJAR PREMIER



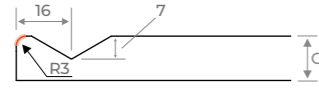
NEGRU HG

SERENO/R3

SILVER



SECȚIUNE - R3:
Prelucrare pe contur cu raza 3 mm.
Dimensiunile sunt calculate în mm.



DETALII TEHNICE	Înălțime (H) mm	Lățime (L) mm
Ușă	196 - 2750	196 - 1200
Sertar	120 - 2750	246 - 1200
Coș jolly	246 - 2750	140 - 600
Decupat	296 - 2750	246 - 1200
Decupat cu despărțitor	396 - 2750	396 - 1200
Frezare pe contur	60 - 2750	60 - 1200

Finisaje disponibile: UNI, UNI SUPERMAT, UNI STRUCTO/STRIAT, LEMN, TEXTURĂ, HIGH GLOSS G: 22 / 25 mm.

Pentru elemente suplimentare consultați paginile 200-213.



NUC AIDA



HIGHLAND GREEN SM



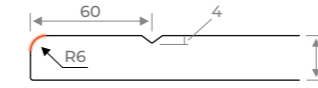

NEGRU PERLAT

AUSTIN/R6

SILVER



SECȚIUNE - R6:
Prelucrare pe contur cu raza 6 mm.
Dimensiunile sunt calculate în mm.



DETALII TEHNICE	Înălțime (H) mm	Lățime (L) mm
Ușă	280 - 2750	280 - 1200
Sertar	120 - 2750	246 - 1200
Coș jolly	280 - 2750	140 - 600
Decupat	296 - 2750	246 - 1200
Decupat cu despărțitor	396 - 2750	396 - 1200
Frezare pe contur	60 - 2750	60 - 1200

Finisaje disponibile: UNI, UNI SUPERMAT, UNI STRUCTO/STRIAT, LEMN, TEXTURĂ, HIGH GLOSS G: 18 / 22 / 25 mm.

Pentru elemente suplimentare consultați paginile 200-213.



VERNIL



ANTRACIT



BORDO HG

BLURRY/T


SILVER

BLURRY/T

SILVER



SECȚIUNE - T:
Prelucrare pe contur teșit.
Dimensiunile sunt calculate în mm.




DETALII TEHNICE	Înălțime (H) mm	Lățime (L) mm
Ușă	196 - 2750	196 - 1200
Sertar	120 - 2750	246 - 1200
Coș jolly	246 - 2750	140 - 600
Decupat	296 - 2750	246 - 1200
Decupat cu despărțitor	396 - 2750	396 - 1200
Frezare pe contur	60 - 2750	60 - 1200

Finisaje disponibile: UNI, UNI SUPERMAT, UNI STRUCTO/STRIAT, LEMN, TEXTURĂ, HIGH GLOSS G: 18 / 22 / 25 mm.

Pentru elemente suplimentare consultați paginile 200-213.



GRI PIATRĂ HG



GRI CENUȘIU



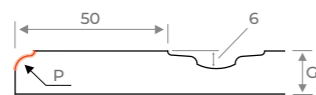

COCOA SM

BLUSH/P

SILVER



SECȚIUNE - P:
Prelucrare pe contur plătit.
Dimensiunile sunt calculate în mm.



DETALII TEHNICE	Înălțime (H) mm	Lățime (L) mm
Ușă	280 - 2750	196 - 1200
Sertar	140 - 2750	246 - 1200
Coș jolly	246 - 2750	140 - 600
Decupat	296 - 2750	246 - 1200
Decupat cu despărțitor	397 - 2750	397 / 447 / 497 / 547 / 597
Frezare pe contur	60 - 2750	60 - 1200

Finisaje disponibile: UNI, UNI SUPERMAT, UNI STRUCTO/STRIAT, LEMN, TEXTURĂ, HIGH GLOSS G: 18 / 22 / 25 mm.


Pentru elemente suplimentare consultați paginile 200-213.



OLIVE GREY



NUC CALIFORNIA




GRAFIT SM

TITAN/R3

SILVER



SECȚIUNE - R3:
Prelucrare pe contur cu raza 3 mm.
Dimensiunile sunt calculate în mm.



DETALII TEHNICE	Înălțime (H) mm	Lățime (L) mm
Ușă	196 - 2750	196 - 1200
Sertar	120 - 2750	246 - 1200
Coș jolly	246 - 2750	140 - 600
Decupat	296 - 2750	246 - 1200
Decupat cu despărțitor	396 - 2750	396 - 1200
Frezare pe contur	60 - 2750	60 - 1200

Finisaje disponibile: UNI, UNI SUPERMAT, UNI STRUCTO/STRIAT, LEMN, TEXTURĂ, HIGH GLOSS G: 18 / 22 / 25 mm.

Pentru elemente suplimentare consultați paginile 200-213.



GRI PERLĂ



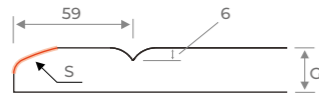

SALCÂM DESCHIS



STEJAR NOCCE LUCCA



SECȚIUNE - S:
Prelucrare pe contur săpun.
Dimensiunile sunt calculate în mm.



DETALII TEHNICE	Înălțime (H) mm	Lățime (L) mm
Ușă	196 - 2750	196 - 1200
Sertar	120 - 2750	246 - 1200
Coș jolly	246 - 2750	140 - 600
Decupat	296 - 2750	246 - 1200
Decupat cu despărțitor	396 - 2750	396 - 1200
Frezare pe contur	60 - 2750	60 - 1200

Finisaje disponibile: UNI, UNI SUPERMAT, UNI STRUCTO/STRIAT, LEMN, TEXTURĂ, HIGH GLOSS G: 18 / 22 / 25 mm.

Pentru elemente suplimentare consultați paginile 200-213.



GRI POPIEL



STEJAR SONOMA



ANTRACIT

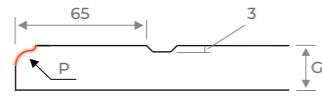



LINZ/P

SILVER




SECȚIUNE - P:
Prelucrare pe contur plătit.
Dimensiunile sunt calculate în mm.




DETALII TEHNICE	Înălțime (H) mm	Lățime (L) mm
Ușă	280 - 2750	196 - 1200
Sertar	140 - 2750	246 - 1200
Coș jolly	246 - 2750	140 - 600
Decupat	296 - 2750	246 - 1200
Decupat cu despărțitor	397 - 2750	397 / 447 / 497 / 547 / 597
Frezare pe contur	60 - 2750	60 - 1200

Finisaje disponibile: UNI, UNI SUPERMAT, UNI STRUCTO/STRIAT, LEMN, TEXTURĂ, HIGH GLOSS G: 18 / 22 / 25 mm.


Pentru elemente suplimentare consultați paginile 200-213.



GRI PIATRĂ



NUC AIDA



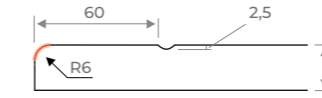

BORDO LUCIOS

METROPOLITAN/R6

SILVER



SECȚIUNE - R6:
Prelucrare pe contur cu raza 6 mm.
Dimensiunile sunt calculate în mm.



DETALII TEHNICE	Înălțime (H) mm	Lățime (L) mm
Ușă	196 - 2750	196 - 1200
Sertar	140 - 2750	246 - 1200
Coș jolly	246 - 2750	140 - 600
Decupat	296 - 2750	246 - 1200
Decupat cu despărțitor	396 - 2750	396 - 1200
Frezare pe contur	60 - 2750	60 - 1200

Finisaje disponibile: UNI, UNI SUPERMAT, UNI STRUCTO/STRIAT, LEMN, TEXTURĂ, HIGH GLOSS G: 18 / 22 / 25 mm.

Pentru elemente suplimentare consultați paginile 200-213.



EVORA HG



GRI CENUȘIU




FIR GREEN SM

NOA/P

SILVER




SECȚIUNE - P:
Prelucrare pe contur plătit.
Dimensiunile sunt calculate în mm.



DETALII TEHNICE	Înălțime (H) mm	Lățime (L) mm
Ușă	196 - 2750	196 - 1200
Sertar	120 - 2750	246 - 1200
Coș jolly	246 - 2750	140 - 600
Decupat	296 - 2750	246 - 1200
Decupat cu despărțitor	396 - 2750	396 - 1200
Frezare pe contur	60 - 2750	60 - 1200

Finisaje disponibile: UNI, UNI SUPERMAT, UNI STRUCTO/STRIAT, LEMN, TEXTURĂ, HIGH GLOSS G: 18 / 22 / 25 mm.

Pentru elemente suplimentare consultați paginile 200-213.




KASHMIR

NOA/P

SILVER



OLIVE GREY




LEMN ANTICHIZAT





SECȚIUNE - R6:
Prelucrare pe contur cu raza 6 mm.
Dimensiunile sunt calculate în mm.



DETALII TEHNICE	Înălțime (H) mm	Lățime (L) mm
Ușă	196 - 2750	196 - 1200
Sertar	120 - 2750	246 - 1200
Coș jolly	246 - 2750	140 - 600
Decupat	296 - 2750	246 - 1200
Decupat cu despărțitor	396 - 2750	396 - 1200
Frezare pe contur	60 - 2750	60 - 1200

Finisaje disponibile: UNI, UNI SUPERMAT, UNI STRUCTO/STRIAT, LEMN, TEXTURĂ, HIGH GLOSS G: 18 / 22 / 25 mm.

Pentru elemente suplimentare consultați paginile 200-213.



GRI PIATRĂ HG



STEJAR CHARLESTON



COCOA SM

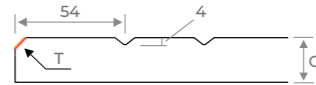



ARUBA/T

SILVER




SECȚIUNE - T:
Prelucrare pe contur teșit.
Dimensiunile sunt calculate în mm.



DETALII TEHNICE	Înălțime (H) mm	Lățime (L) mm
Ușă	280 - 2750	230 - 1200
Sertar	140 - 2750	246 - 1200
Coș jolly	246 - 2750	140 - 600
Decupat	296 - 2750	246 - 1200
Decupat cu despărțitor	396 - 2750	396 - 1200
Frezare pe contur	60 - 2750	60 - 1200

Finisaje disponibile: UNI, UNI SUPERMAT, UNI STRUCTO/STRIAT, LEMN, TEXTURĂ, HIGH GLOSS G: 18 / 22 / 25 mm.


Pentru elemente suplimentare consultați paginile 200-213.



BEJ



ANTRACIT



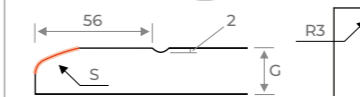

BETON ÎNCHIS

BALI/SR3

SILVER



SECȚIUNE - SR3:
S = Prelucrare pe verticală cu profil săpun.
R3 = Prelucrare pe orizontală cu profil raza 3 mm.



DETALII TEHNICE	Înălțime (H) mm	Lățime (L) mm
Ușă	196 - 2750	196 - 1200
Sertar	120 - 2750	246 - 1200
Coș jolly	246 - 2750	140 - 600
Decupat	296 - 2750	246 - 1200
Decupat cu despărțitor	396 - 2750	396 - 1200
Frezare pe contur	60 - 2750	60 - 1200

Finisaje disponibile: UNI, UNI SUPERMAT, UNI STRUCTO/STRIAT, LEMN, TEXTURĂ, HIGH GLOSS G: 18 / 22 / 25 mm.

Pentru elemente suplimentare consultați paginile 200-213.



GRI PERLĂ



STEJAR KRONBERG




STEJAR NEGRU

THERA/R3

SILVER



SECȚIUNE - R3:
Prelucrare pe contur cu raza 3 mm.
Dimensiunile sunt calculate în mm.



DETALII TEHNICE	Înălțime (H) mm	Lățime (L) mm
Ușă	296 - 2750	296 - 1200
Sertar	140 - 2750	246 - 1200
Coș jolly	246 - 2750	140 - 600
Decupat	296 - 2750	246 - 1200
Decupat cu despărțitor	396 - 2750	396 - 1200
Frezare pe contur	60 - 2750	60 - 1200

Finisaje disponibile: UNI, UNI SUPERMAT, UNI STRUCTO/STRIAT, LEMN, TEXTURĂ, HIGH GLOSS G: 18 / 22 / 25 mm.


Pentru elemente suplimentare consultați paginile 200-213.



GRI PERLĂ

THERA/R3


SILVER



STEJAR SONOMA

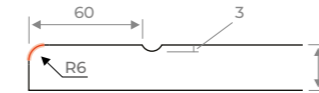



NEGRU SM





SECȚIUNE - R6:
Prelucrare pe contur cu raza 6 mm.
Dimensiunile sunt calculate în mm.




DETALII TEHNICE	Înălțime (H) mm	Lățime (L) mm
Ușă	280 - 2750	280 - 1200
Sertar	120 - 2750	246 - 1200
Coș jolly	280 - 2750	140 - 600
Decupat	296 - 2750	246 - 1200
Decupat cu despărțitor	396 - 2750	396 - 1200
Frezare pe contur	60 - 2750	60 - 1200

Finisaje disponibile: UNI, UNI SUPERMAT, UNI STRUCTO/STRIAT, LEMN, TEXTURĂ, HIGH GLOSS G: 18 / 22 / 25 mm.

Pentru elemente suplimentare consultați paginile 200-213.



OLIVE GREY



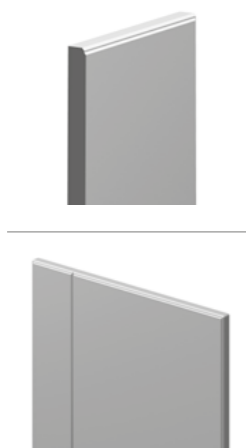
SATIN GRI



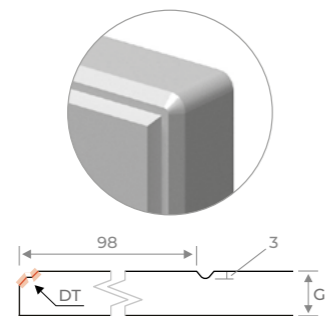
INDIGO

NAZARI/DT

SILVER




SECȚIUNE - DT:
Prelucrare pe contur dublu teșit.
Dimensiunile sunt calculate în mm.




DETALII TEHNICE	Înălțime (H) mm	Lățime (L) mm
Ușă	196 - 2750	196 - 1200
Sertar	120 - 2750	246 - 1200
Coș jolly	246 - 2750	140 - 600
Decupat	296 - 2750	246 - 1200
Decupat cu despărțitor	396 - 2750	396 - 1200
Frezare pe contur	60 - 2750	60 - 1200

Finisaje disponibile: UNI, UNI SUPERMAT, UNI STRUCTO/STRIAT, LEMN, TEXTURĂ, HIGH GLOSS G: 18 / 22 / 25 mm.

Pentru elemente suplimentare consultați paginile 200-213.



SALCÂM DESCHIS



STEJAR CRAFT



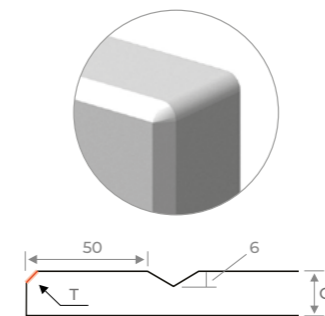
ANTRACIT

PORTOFINO/T

SILVER



SECȚIUNE - T:
Prelucrare pe contur teșit.
Dimensiunile sunt calculate în mm.



DETALII TEHNICE	Înălțime (H) mm	Lățime (L) mm
Ușă	196 - 2750	196 - 1200
Sertar	120 - 2750	246 - 1200
Coș jolly	246 - 2750	140 - 600
Decupat	296 - 2750	246 - 1200
Decupat cu despărțitor	396 - 2750	396 - 1200
Frezare pe contur	60 - 2750	60 - 1200

Finisaje disponibile: UNI, UNI SUPERMAT, UNI STRUCTO/STRIAT, LEMN, TEXTURĂ, HIGH GLOSS G: 18 / 22 / 25 mm.

Pentru elemente suplimentare consultați paginile 200-213.



STEJAR KRONBERG




OLIVE GREY



FIR GREEN SM



SECȚIUNE - S:
Prelucrare pe contur săpun.
Dimensiunile sunt calculate în mm.




DETALII TEHNICE	Înălțime (H) mm	Lățime (L) mm
Ușă	196 - 2750	196 - 1200
Sertar	120 - 2750	246 - 1200
Coș jolly	246 - 2750	140 - 600
Decupat	296 - 2750	246 - 1200
Decupat cu despărțitor	396 - 2750	396 - 1200
Frezare pe contur	60 - 2750	60 - 1200

Finisaje disponibile: UNI, UNI SUPERMAT, UNI STRUCTO/STRIAT, LEMN, TEXTURĂ, HIGH GLOSS G: 18 / 22 / 25 mm.

Pentru elemente suplimentare consultați paginile 200-213.



GRI CENUȘIU



ROSE SM



NUC AIDA

PALMA/R3

SILVER



SECȚIUNE - R3:
Prelucrare pe contur cu raza 3 mm.
Dimensiunile sunt calculate în mm.




DETALII TEHNICE	Înălțime (H) mm	Lățime (L) mm
Ușă	196 - 2750	196 - 1200
Sertar	120 - 2750	246 - 1200
Coș jolly	246 - 2750	140 - 600
Decupat	296 - 2750	246 - 1200
Decupat cu despărțitor	396 - 2750	396 - 1200
Frezare pe contur	60 - 2750	60 - 1200

Finisaje disponibile: UNI, UNI SUPERMAT, UNI STRUCTO/STRIAT, LEMN, TEXTURĂ, HIGH GLOSS G: 18 / 22 / 25 mm.

Pentru elemente suplimentare consultați paginile 200-213.



BEJ NISIP



STEJAR BEJ



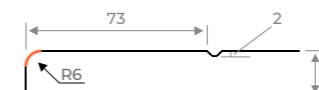

COCOA SM

ELBA/R6

SILVER





SECȚIUNE - R6:
Prelucrare pe contur cu raza 6 mm.
Dimensiunile sunt calculate în mm.



DETALII TEHNICE	Înălțime (H) mm	Lățime (L) mm
Ușă	196 - 2750	196 - 1200
Sertar	120 - 2750	246 - 1200
Coș jolly	246 - 2750	140 - 600
Decupat	296 - 2750	246 - 1200
Decupat cu despărțitor	396 - 2750	396 - 1200
Frezare pe contur	60 - 2750	60 - 1200

Finisaje disponibile: UNI, UNI SUPERMAT, UNI STRUCTO/STRIAT, LEMN, TEXTURĂ, HIGH GLOSS G: 18 / 22 / 25 mm.

Pentru elemente suplimentare consultați paginile 200-213.



BEJ



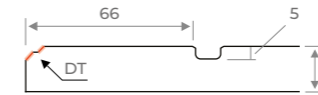

GRI CENUȘIU



FIR GREEN SM



SECȚIUNE - DT:
Prelucrare pe contur dublu teșit.
Dimensiunile sunt calculate în mm.




DETALII TEHNICE	Înălțime (H) mm	Lățime (L) mm
Ușă	446 - 2750	446 - 1200
Sertar	120 - 2750	246 - 1200
Coș jolly	246 - 2750	140 - 600
Decupat	296 - 2750	246 - 1200
Decupat cu despărțitor	396 - 2750	396 - 1200
Frezare pe contur	60 - 2750	60 - 1200

Finisaje disponibile: UNI, UNI SUPERMAT, UNI STRUCTO/STRIAT, LEMN, TEXTURĂ, HIGH GLOSS G: 18 / 22 / 25 mm.


Pentru elemente suplimentare consultați paginile 200-213.



KASHMIR





DENIM



NUC AIDA



SECȚIUNE - R3:
Prelucrare pe contur cu raza 3 mm.



DETALII TEHNICE	Înălțime (H) mm	Lățime (L) mm
Ușă	196 - 2750	196 - 1200
Sertar	120 - 2750	246 - 1200
Coș jolly	246 - 2750	140 - 600
Decupat	296 - 2750	246 - 1200
Frezare pe contur	60 - 2750	60 - 1200

Finisaje disponibile: UNI, UNI SUPERMAT, UNI STRUCTO/STRIAT, LEMN, TEXTURĂ, HIGH GLOSS G: 18 / 22 / 25 mm.

Pentru elemente suplimentare consultați paginile 200-213.



MARMURĂ SIBERIA



ULM NORDIC



GRI PIATRĂ




SILK/S

SILVER




SECȚIUNE - S:
Prelucrare pe contur săpun.



DETALII TEHNICE	Înălțime (H) mm	Lățime (L) mm
Ușă	196 - 2750	196 - 1200
Sertar	120 - 2750	246 - 1200
Coș jolly	246 - 2750	140 - 600
Decupat	296 - 2750	246 - 1200
Frezare pe contur	60 - 2750	60 - 1200

Finisaje disponibile: UNI, UNI SUPERMAT, UNI STRUCTO/STRIAT, LEMN, TEXTURĂ, HIGH GLOSS G: 18 / 22 / 25 mm.

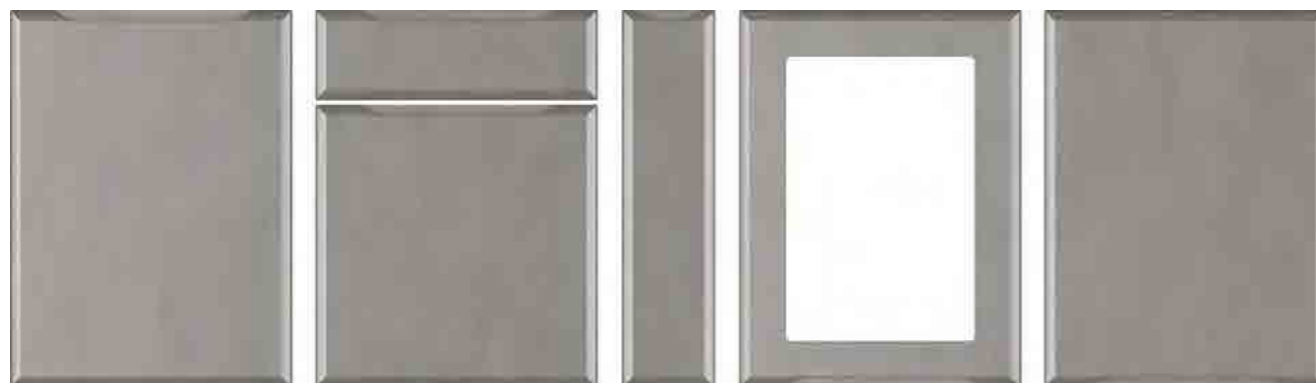
Pentru elemente suplimentare consultați paginile 200-213.



KASHMIR STRIAT



NUC PACIFIC




PELTRO

AZUL/R3

SILVER




SECȚIUNE - R3:
Prelucrare pe contur cu raza 3 mm.



DETALII TEHNICE	Înălțime (H) mm	Lățime (L) mm
Ușă	196 - 2750	196 - 1200
Sertar	120 - 2750	246 - 1200
Coș jolly	246 - 2750	140 - 600
Decupat	296 - 2750	246 - 1200
Frezare pe contur	60 - 2750	60 - 1200

Finisaje disponibile: UNI, UNI SUPERMAT, UNI STRUCTO/STRIAT, LEMN, TEXTURĂ, HIGH GLOSS G: 18 / 22 / 25 mm.


Pentru elemente suplimentare consultați paginile 200-213.



STEJAR BEJ



NUC AIDA




LINOL

BACH/R3

SILVER




SECȚIUNE - R3:
Prelucrare pe contur cu raza 3 mm.



DETALII TEHNICE	Înălțime (H) mm	Lățime (L) mm
Ușă	196 - 2750	196 - 1200
Sertar	120 - 2750	246 - 1200
Coș jolly	246 - 2750	140 - 600
Decupat	296 - 2750	246 - 1200
Frezare pe contur	60 - 2750	60 - 1200

Finisaje disponibile: UNI, UNI SUPERMAT, UNI STRUCTO/STRIAT, LEMN, TEXTURĂ, HIGH GLOSS G: 22 / 25 mm.

Pentru elemente suplimentare consultați paginile 200-213.



PELTRO




FIR GREEN SM



NUC AIDA

BACH/R3

SILVER




GOLD




Un trofeu la fotbal are în spate ani de eforturi ale întregii echipe. La fel și colecția GOLD cu modele armonioase, inspirate din liniile arhitecturii castelelor. Dar ce le face cu adevărat excepționale este procesul de execuție, cu adâncime de frezare mai mare și timp mai îndelungat de modelare, esențial pentru a le desăvârși.

BALMORAL/P

GOLD



SECȚIUNE - P:
Prelucrare pe contur plătit.
Dimensiunile sunt calculate în mm.



DETALII TEHNICE	Înălțime (H) mm	Lățime (L) mm
Ușă	270 - 2750	246 - 1200
Sertar	140 - 2750	246 - 1200
Coș jolly	246 - 2750	140 - 600
Decupat	296 - 2750	246 - 1200
Decupat cu despărțitor	397 - 2750	397 / 447 / 497 / 547 / 597
Frezare pe contur	60 - 2750	60 - 1200

Finisaje disponibile: UNI, UNI SUPERMAT, UNI STRUCTO/STRIAT, LEMN, TEXTURĂ, HIGH GLOSS G: 18 / 22 / 25 mm.


Pentru elemente suplimentare consultați paginile 200-213.



SALCÂM DESCHIS



STEJAR NOCCE LUCCA



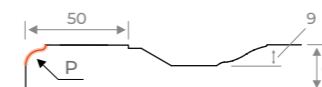

NUC ÎNCHIS

ALHAMBRA/P

GOLD



SECȚIUNE - P:
Prelucrare pe contur plătit.
Dimensiunile sunt calculate în mm.



DETALII TEHNICE	Înălțime (H) mm	Lățime (L) mm
Ușă	247 - 2750	220 - 1200
Sertar	140 - 2750	246 - 1200
Coș jolly	246 - 2750	140 - 600
Decupat	296 - 2750	246 - 1200
Decupat cu despărțitor	396 - 2750	396 - 1200
Frezare pe contur	60 - 2750	60 - 1200

Finisaje disponibile: UNI, UNI SUPERMAT, UNI STRUCTO/STRIAT, LEMN, TEXTURĂ, HIGH GLOSS G: 18 / 22 / 25 mm.

Pentru elemente suplimentare consultați paginile 200-213.



VANILIE




HIGHLAND GREEN SM



LEMN ANTICHIZAT




SECȚIUNE - T:
Prelucrare pe contur teșit.
Dimensiunile sunt calculate în mm.



DETALII TEHNICE	Înălțime (H) mm	Lățime (L) mm
Ușă	196 - 2750	196 - 1200
Sertar	120 - 2750	246 - 1200
Coș jolly	246 - 2750	140 - 600
Decupat	296 - 2750	246 - 1200
Decupat cu despărțitor	396 - 2750	396 - 1200
Frezare pe contur	60 - 2750	60 - 1200

Finisaje disponibile: UNI, UNI SUPERMAT, UNI STRUCTO/STRIAT, LEMN, TEXTURĂ, HIGH GLOSS G: 18 / 22 / 25 mm.

Pentru elemente suplimentare consultați paginile 200-213.



IASOMIE



STEJAR BEJ



GRAFIT SM




BRISTOL/P

GOLD



SECȚIUNE - P:
Prelucrare pe contur plătit.
Dimensiunile sunt calculate în mm.



DETALII TEHNICE	Înălțime (H) mm	Lățime (L) mm
Ușă	270 - 2750	246 - 1200
Sertar	140 - 2750	246 - 1200
Coș jolly	246 - 2750	140 - 600
Decupat	296 - 2750	246 - 1200
Decupat cu despărțitor	397 - 2750	397 / 447 / 497 / 547 / 597
Frezare pe contur	60 - 2750	60 - 1200

Finisaje disponibile: UNI, UNI SUPERMAT, UNI STRUCTO/STRIAT, LEMN, TEXTURĂ, HIGH GLOSS G: 18 / 22 / 25 mm.

Pentru elemente suplimentare consultați paginile 200-213.



WILLOW GREEN

BRISTOL/P

GOLD



NUC CALIFORNIA




GRAFIT SM






SECȚIUNE - P:
Prelucrare pe contur plătit.
Dimensiunile sunt calculate în mm.



DETALII TEHNICE	Înălțime (H) mm	Lățime (L) mm
Ușă	270 - 2750	246 - 1200
Sertar	140 - 2750	246 - 1200
Coș jolly	246 - 2750	140 - 600
Decupat	296 - 2750	246 - 1200
Decupat cu despărțitor	397 - 2750	397 / 447 / 497 / 547 / 597
Frezare pe contur	60 - 2750	60 - 1200

Finisaje disponibile: UNI, UNI SUPERMAT, UNI STRUCTO/STRIAT, LEMN, TEXTURĂ, HIGH GLOSS G: 18 / 22 / 25 mm.

Pentru elemente suplimentare consultați paginile 200-213.



LARICE



COCOA SM




NEGRU HG

CARLTON/P

GOLD




SECȚIUNE - P:
Prelucrare pe contur plătit.
Dimensiunile sunt calculate în mm.




DETALII TEHNICE	Înălțime (H) mm	Lățime (L) mm
Ușă	296 - 2750	296 - 1200
Sertar	140 - 2750	246 - 1200
Coș jolly	246 - 2750	140 - 600
Decupat	296 - 2750	246 - 1200
Decupat cu despărțitor	396 - 2750	396 - 1200
Frezare pe contur	60 - 2750	60 - 1200

Finisaje disponibile: UNI, UNI SUPERMAT, UNI STRUCTO/STRIAT, LEMN, TEXTURĂ, HIGH GLOSS G: 18 / 22 / 25 mm.

Pentru elemente suplimentare consultați paginile 200-213.



CREM HG



HIGHLAND GREEN SM



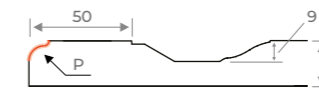

NUC AIDA

CHESTER/P

GOLD





SECȚIUNE - P:
Prelucrare pe contur plătit.
Dimensiunile sunt calculate în mm.



DETALII TEHNICE	Înălțime (H) mm	Lățime (L) mm
Ușă	270 - 2750	246 - 1200
Sertar	140 - 2750	246 - 1200
Coș jolly	246 - 2750	140 - 600
Decupat	296 - 2750	246 - 1200
Decupat cu despărțitor	397 - 2750	397 / 447 / 497 / 547 / 597
Frezare pe contur	60 - 2750	60 - 1200

Finisaje disponibile: UNI, UNI SUPERMAT, UNI STRUCTO/STRIAT, LEMN, TEXTURĂ, HIGH GLOSS G: 18 / 22 / 25 mm.

Pentru elemente suplimentare consultați paginile 200-213.



DENIM



GRI PIATRĂ



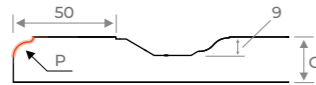

STEJAR AUTENTIC

ANTIGUA/P

GOLD



SECȚIUNE - P:
Prelucrare pe contur plătit.
Dimensiunile sunt calculate în mm.



DETALII TEHNICE	Înălțime (H) mm	Lățime (L) mm
Ușă	270 - 2750	240 - 1200
Sertar	140 - 2750	246 - 1200
Coș jolly	246 - 2750	140 - 600
Decupat	296 - 2750	246 - 1200
Decupat cu despărțitor	396 - 2750	396 - 1200
Frezare pe contur	60 - 2750	60 - 1200

Finisaje disponibile: UNI, UNI SUPERMAT, UNI STRUCTO/STRIAT, LEMN, TEXTURĂ, HIGH GLOSS G: 18 / 22 / 25 mm.

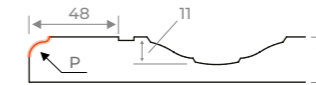

Pentru elemente suplimentare consultați paginile 200-213.

KENDAL/P

GOLD



SECȚIUNE - P:
Prelucrare pe contur plătit.
Dimensiunile sunt calculate în mm.



DETALII TEHNICE	Înălțime (H) mm	Lățime (L) mm
Ușă	270 - 2750	246 - 1200
Sertar	140 - 2750	246 - 1200
Coș jolly	246 - 2750	140 - 600
Decupat	296 - 2750	246 - 1200
Decupat cu despărțitor	396 - 2750	396 - 1200
Frezare pe contur	60 - 2750	60 - 1200

Finisaje disponibile: UNI, UNI SUPERMAT, UNI STRUCTO/STRIAT, LEMN, TEXTURĂ, HIGH GLOSS G: 18 / 22 / 25 mm.

Pentru elemente suplimentare consultați paginile 200-213.



GRI PERLĂ



BEJ



STEJAR BEJ



NUC CALIFORNIA



STEJAR PREMIER



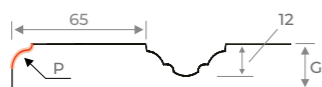

GRAFIT SM

WALES/P

GOLD



SECȚIUNE - P:
Prelucrare pe contur plătit.
Dimensiunile sunt calculate în mm.



DETALII TEHNICE	Înălțime (H) mm	Lățime (L) mm
Ușă	280 - 2750	220 - 1200
Sertar	140 - 2750	246 - 1200
Coș jolly	246 - 2750	140 - 600
Decupat	296 - 2750	246 - 1200
Decupat cu despărțitor	397 - 2750	397 / 447 / 497 / 547 / 597
Frezare pe contur	60 - 2750	60 - 1200

Finisaje disponibile: UNI, UNI SUPERMAT, UNI STRUCTO/STRIAT, LEMN, TEXTURĂ, HIGH GLOSS G: 18 / 22 / 25 mm.


Pentru elemente suplimentare consultați paginile 200-213.

WINDSOR/DT

GOLD




SECȚIUNE - DT:
Prelucrare pe contur dublu țesit.
Dimensiunile sunt calculate în mm.




DETALII TEHNICE	Înălțime (H) mm	Lățime (L) mm
Ușă	296 - 2750	296 - 1200
Sertar	120 - 2750	246 - 1200
Coș jolly	246 - 2750	140 - 600
Decupat	296 - 2750	246 - 1200
Decupat cu despărțitor	396 - 2750	396 - 1200
Frezare pe contur	60 - 2750	60 - 1200

Finisaje disponibile: UNI, UNI SUPERMAT, UNI STRUCTO/STRIAT, LEMN, TEXTURĂ, HIGH GLOSS G: 18 / 22 / 25 mm.


Pentru elemente suplimentare consultați paginile 200-213.




WILLOW GREEN



VERNIL



ANTRACIT



IASOMIE



NUC CALIFORNIA



COCOA SM

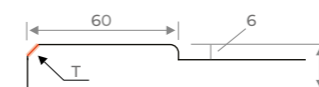

PLATINUM

Experimentează calitatea de excepție a gamei PLATINUM. Regency Front se dedică excelenței zi de zi și creează produse durabile, fabricate din cele mai bune materiale. Frezările au un stil pur, cu un farmec aparte și o notă de stabilitate.





SECȚIUNE - T:
Prelucrare pe contur teșit.
Dimensiunile sunt calculate în mm.



DETALII TEHNICE	Înălțime (H) mm	Lățime (L) mm
Ușă	196 - 2750	196 - 1200
Sertar	140 - 2750	246 - 1200
Coș jolly	246 - 2750	140 - 600
Decupat	296 - 2750	246 - 1200
Decupat cu despărțitor	396 - 2750	396 - 1200
Frezare pe contur	60 - 2750	60 - 1200

Finisaje disponibile: UNI, UNI SUPERMAT, UNI STRUCTO/STRIAT, LEMN, TEXTURĂ, HIGH GLOSS C: 18 / 22 / 25 mm.

Pentru elemente suplimentare consultați paginile 200-213.



GRI CENUȘIU




NUC PACIFIC



NUC AIDA




SECȚIUNE - R3:
Prelucrare pe contur cu raza 3 mm.
Dimensiunile sunt calculate în mm.



DETALII TEHNICE	Înălțime (H) mm	Lățime (L) mm
Ușă	196 - 2750	196 - 1200
Sertar	140 - 2750	246 - 1200
Coș jolly	246 - 2750	140 - 600
Decupat	296 - 2750	246 - 1200
Decupat cu despărțitor	396 - 2750	396 - 1200
Frezare pe contur	60 - 2750	60 - 1200

Finisaje disponibile: UNI, UNI SUPERMAT, UNI STRUCTO/STRIAT, LEMN, TEXTURĂ, HIGH GLOSS G: 18 / 22 / 25 mm.

Pentru elemente suplimentare consultați paginile 200-213.



EVORA HG



STEJAR CHARLESTON



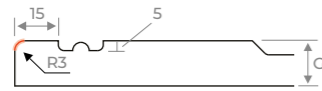
COCOA SM

SANTACRUZ/R3

PLATINUM



SECȚIUNE - R3:
Prelucrare pe contur cu raza 3 mm.
Dimensiunile sunt calculate în mm.



DETALII TEHNICE	Înălțime (H) mm	Lățime (L) mm
Ușă	270 - 2750	220 - 1200
Sertar	140 - 2750	246 - 1200
Coș jolly	246 - 2750	140 - 600
Decupat	296 - 2750	246 - 1200
Decupat cu despărțitor	396 - 2750	396 - 1200
Frezare pe contur	60 - 2750	60 - 1200

Finisaje disponibile: UNI, UNI SUPERMAT, UNI STRUCTO/STRIAT, LEMN, TEXTURĂ, HIGH GLOSS G: 18 / 22 / 25 mm.

Pentru elemente suplimentare consultați paginile 200-213.



PIN NORDIC



VERNIL



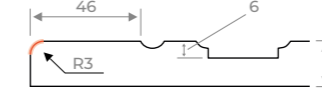

INDIGO

OBAK/R3

PLATINUM



SECȚIUNE - R3:
Prelucrare pe contur cu raza 3 mm.
Dimensiunile sunt calculate în mm.



DETALII TEHNICE	Înălțime (H) mm	Lățime (L) mm
Ușă	270 - 2750	280 - 1200
Sertar	140 - 2750	246 - 1200
Coș jolly	246 - 2750	140 - 600
Decupat	296 - 2750	246 - 1200
Decupat cu despărțitor	396 - 2750	396 - 1200
Frezare pe contur	60 - 2750	60 - 1200

Finisaje disponibile: UNI, UNI SUPERMAT, UNI STRUCTO/STRIAT, LEMN, TEXTURĂ, HIGH GLOSS G: 18 / 22 / 25 mm.

Pentru elemente suplimentare consultați paginile 200-213.



SALCÂM DESCHIS



NUC CALIFORNIA



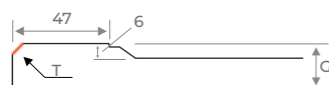
HIGHLAND GREEN SM

HAVANA/T

PLATINUM



SECȚIUNE - T:
Prelucrare pe contur teșit.
Dimensiunile sunt calculate în mm.



DETALII TEHNICE	Înălțime (H) mm	Lățime (L) mm
Ușă	196 - 2750	196 - 1200
Sertar	140 - 2750	246 - 600
Coș jolly	246 - 2750	140 - 1200
Decupat	296 - 2750	246 - 1200
Decupat cu despărțitor	396 - 2750	396 - 1200
Frezare pe contur	60 - 2750	60 - 1200

Finisaje disponibile: UNI, UNI SUPERMAT, UNI STRUCTO/STRIAT, LEMN, TEXTURĂ, HIGH GLOSS G: 18 / 22 / 25 mm.

Pentru elemente suplimentare consultați paginile 200-213.



STEJAR PREMIER

HAVANA/T

PLATINUM



ANTRACIT

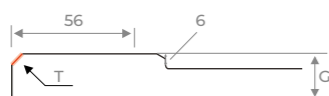


INDIGO





SECȚIUNE - T:
Prelucrare pe contur teșit.
Dimensiunile sunt calculate în mm.



DETALII TEHNICE	Înălțime (H) mm	Lățime (L) mm
Ușă	196 - 2750	196 - 1200
Sertar	140 - 2750	246 - 1200
Coș jolly	246 - 2750	140 - 600
Decupat	296 - 2750	246 - 1200
Decupat cu despărțitor	396 - 2750	396 - 1200
Frezare pe contur	60 - 2750	60 - 1200

Finisaje disponibile: UNI, UNI SUPERMAT, UNI STRUCTO/STRIAT, LEMN, TEXTURĂ, HIGH GLOSS G: 18 / 22 / 25 mm.

Pentru elemente suplimentare consultați paginile 200-213.



WILLOW GREEN



STEJAR NOCCE LUCCA



ANTRACIT HG



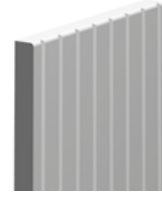
DIAMOND



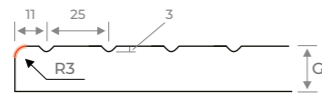

Shine bright like a... Brilliant! Colecția DIAMOND pune accent pe succes și strălucire. Frezările Diamond vor pune în valoare orice design de interior și îți vor tăia respirația. Exact ca momentele de strălucire ale lui Adrian Mutu de pe terenul de fotbal.

OCTAVE/R3

DIAMOND




SECȚIUNE - R3:
Prelucrare pe contur cu raza 3 mm.
Dimensiunile sunt calculate în mm.
Modelul poate fi realizat doar cu
multiplu de 25 mm între frezări.



DETALII TEHNICE	Înălțime (H) mm	Lățime (L) mm
Ușă	60 - 2750	72 - 1200
Sertar	60 - 2750	72 - 1200
Coș jolly	60 - 2750	72 - 597
Decupat	296 - 2750	246 - 1200
Decupat cu despărțitor	396 - 2750	396 - 1200
Frezare pe contur	60 - 2750	60 - 1200

Finisaje disponibile: UNI, UNI SUPERMAT, UNI STRUCTO/STRIAT, LEMN, TEXTURĂ, HIGH GLOSS G: 18 / 22 / 25 mm.


Pentru elemente suplimentare consultați paginile 200-213.



DENIM

OCTAVE/R3

DIAMOND



BEJ NISIP




ANTRACIT

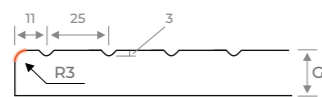



OCTAVE HANDY/R3

DIAMOND




SECȚIUNE - R3:
Prelucrare pe contur cu raza 3 mm.
Dimensiunile sunt calculate în mm.
Modelul poate fi realizat doar cu
multiplu de 25 mm între frezări.




DETALII TEHNICE	Înălțime (H) mm	Lățime (L) mm
Ușă	60 - 2750	196 - 1200
Sertar	60 - 2750	247 - 1200
Coș jolly	246 - 2750	140 - 597
Decupat	296 - 2750	247 - 1200
Frezare pe contur	60 - 2750	60 - 1200

Finisaje disponibile: UNI, UNI SUPERMAT, UNI STRUCTO/STRIAT, LEMN, TEXTURĂ, HIGH GLOSS G: 18 / 22 / 25 mm.


Pentru elemente suplimentare consultați paginile 200-213.



KASHMIR




VERNIL



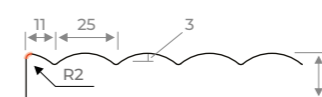

INDIGO

ALLEGRO/R2

DIAMOND



SECȚIUNE - R2:
Prelucrare pe contur cu raza 2 mm.
Dimensiunile sunt calculate în mm.
Modelul poate fi realizat doar cu
multiplu de 25 mm între frezări.




DETALII TEHNICE	Înălțime (H) mm	Lățime (L) mm
Ușă	60 - 2750	72 - 1197
Sertar	60 - 2750	72 - 1197
Coș jolly	100 - 2750	72 - 597
Decupat	296 - 2750	246 - 1197
Decupat cu despărțitor	396 - 2750	396 - 1197
Frezare pe contur	60 - 2750	60 - 1200

Finisaje disponibile: UNI, UNI SUPERMAT, UNI STRUCTO/STRIAT, LEMN, TEXTURĂ, HIGH GLOSS G: 18 / 22 / 25 mm.

Pentru elemente suplimentare consultați paginile 200-213.



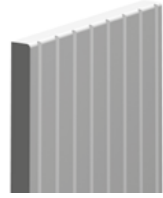
BEJ NISIP



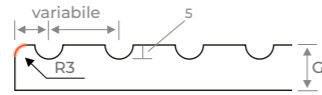

WILLOW GREEN



BORDO HG



SECȚIUNE - R3:
Prelucrare pe contur cu raza 3 mm.
Dimensiunile sunt calculate în mm.
Modelul poate fi realizat cu distanțe
variabile între frezări.




DETALII TEHNICE	Înălțime (H) mm	Lățime (L) mm
Ușă	60 - 2750	110 - 1200
Sertar	60 - 2750	110 - 1200
Coș jolly	60 - 2750	60 - 600
Decupat	296 - 2750	246 - 1200
Decupat cu despărțitor	396 - 2750	396 - 1200
Frezare pe contur	60 - 2750	60 - 1200

Finisaje disponibile: UNI, UNI SUPERMAT, UNI STRUCTO/STRIAT, LEMN, TEXTURĂ, HIGH GLOSS G: 18 / 22 / 25 mm.


Pentru elemente suplimentare consultați paginile 200-213.



GRI POPIEL



SATIN GRI



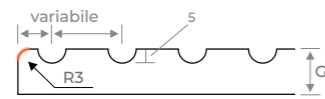

NUC PACIFIC



SOPRANO HANDY/R3 — DIAMOND




SECȚIUNE - R3:
Prelucrare pe contur cu raza 3 mm.
Dimensiunile sunt calculate în mm.
Modelul poate fi realizat cu distanțe
variabile între frezări.



DETALII TEHNICE	Înălțime (H) mm	Lățime (L) mm
Ușă	60 - 2750	196 - 1200
Sertar	60 - 2750	246 - 1200
Coș jolly	60 - 2750	147 - 600
Decupat	296 - 2750	246 - 1200
Frezare pe contur	60 - 2750	60 - 1200

Finisaje disponibile: UNI, UNI SUPERMAT, UNI STRUCTO/STRIAT, LEMN, TEXTURĂ, HIGH GLOSS G: 18 / 22 / 25 mm.

Pentru elemente suplimentare consultați paginile 200-213.




LEMN ANTICHIZAT

SOPRANO HANDY/R3 — DIAMOND



GRI DESCHIS

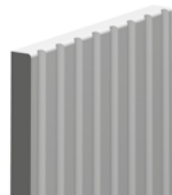


FIR GREEN SM

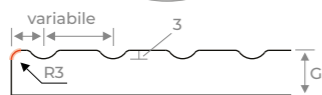



OPERA/R3

DIAMOND



SECȚIUNE - R3:
Prelucrare pe contur cu raza 3 mm.
Dimensiunile sunt calculate în mm.
Modelul poate fi realizat cu distanțe
variabile între frezări.



DETALII TEHNICE	Înălțime (H) mm	Lățime (L) mm
Ușă	60 - 2750	110 - 1200
Sertar	60 - 2750	110 - 1200
Coș jolly	60 - 2750	60 - 600
Decupat	296 - 2750	246 - 1200
Decupat cu despărțitor	396 - 2750	396 - 1200
Frezare pe contur	60 - 2750	60 - 1200

Finisaje disponibile: UNI, UNI SUPERMAT, UNI STRUCTO/STRIAT, LEMN, TEXTURĂ, HIGH GLOSS G: 18 / 22 / 25 mm.


Pentru elemente suplimentare consultați paginile 200-213.



BEJ NISIP




HIGHLAND GREEN SM




NEGRU PERLAT

OPERA HANDY/R3

DIAMOND





SECȚIUNE - R3:
Prelucrare pe contur cu raza 3 mm.
Dimensiunile sunt calculate în mm.
Modelul poate fi realizat cu distanțe
variabile între frezări.




DETALII TEHNICE	Înălțime (H) mm	Lățime (L) mm
Ușă	60 - 2750	196 - 1200
Sertar	60 - 2750	246 - 1200
Coș jolly	60 - 2750	147 - 600
Decupat	296 - 2750	246 - 1200
Frezare pe contur	60 - 2750	60 - 1200

Finisaje disponibile: UNI, UNI SUPERMAT, UNI STRUCTO/STRIAT, LEMN, TEXTURĂ, HIGH GLOSS G: 18 / 22 / 25 mm.


Pentru elemente suplimentare consultați paginile 200-213.



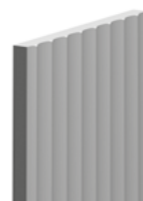
KASHMIR



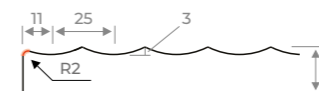

VERNIL



DENIM




SECȚIUNE - R2:
Prelucrare pe contur cu raza 2 mm.
Dimensiunile sunt calculate în mm.
Modelul poate fi realizat doar cu
multiplu de 25 mm între frezări.




DETALII TEHNICE	Înălțime (H) mm	Lățime (L) mm
Ușă	60 - 2750	147 - 1197
Sertar	60 - 2750	147 - 1197
Coș jolly	100 - 2750	147 - 597
Decupat	296 - 2750	246 - 1197
Decupat cu despărțitor	396 - 2750	396 - 1197
Frezare pe contur	60 - 2750	60 - 1200

Finisaje disponibile: UNI, UNI SUPERMAT, UNI STRUCTO/STRIAT, LEMN, TEXTURĂ, HIGH GLOSS G: 18 / 22 / 25 mm.


Pentru elemente suplimentare consultați paginile 200-213.



ROSE SM



ALUMINIU



BETON ÎNCHIS


DIAMOND EDGE

A venit momentul să îmbrățișezi extraordinarul!
Diamond Edge este gama de care ai nevoie pentru
a ieși în evidență. Acceptă provocarea, transformă-ți
locuința într-o oază a luxului și splendorii.





SECȚIUNE - T:
Prelucrare pe contur teșit.
Dimensiunile sunt calculate în mm.



DETALII TEHNICE	Înălțime (H) mm	Lățime (L) mm
Ușă	196 - 2750	196 - 1200
Sertar	296 - 2750	246 - 1200
Coș jolly	246 - 2750	140 - 1200
Decupat	296 - 2750	246 - 1200
Decupat cu despărțitor	396 - 2750	396 - 1200
Frezare pe contur	60 - 2750	60 - 1200

Finisaje disponibile: UNI, UNI SUPERMAT, UNI STRUCTO/STRIAT, LEMN, TEXTURĂ, HIGH GLOSS G: 18 / 22 / 25 mm.

Pentru elemente suplimentare consultați paginile 200-213.



SALCÂM DESCHIS



COCOA SM




FIR GREEN SM

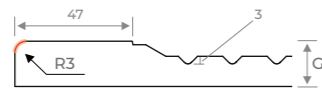



TEMPO/R3

DIAMOND EDGE




SECȚIUNE - R3:
Prelucrare pe contur cu raza 3 mm.
Dimensiunile sunt calculate în mm.




DETALII TEHNICE	Înălțime (H) mm	Lățime (L) mm
Ușă	196 - 2750	196 - 1200
Sertar	296 - 2750	246 - 1200
Coș jolly	246 - 2750	140 - 600
Decupat	296 - 2750	246 - 1200
Decupat cu despărțitor	396 - 2750	396 - 1197
Frezare pe contur	60 - 2750	60 - 1200

Finisaje disponibile: UNI, UNI SUPERMAT, UNI STRUCTO/STRIAT, LEMN, TEXTURĂ, HIGH GLOSS G: 18 / 22 / 25 mm.


Pentru elemente suplimentare consultați paginile 200-213.



EVORA HG



GRI CENUȘIU



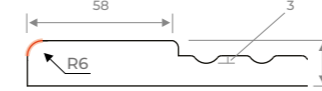

VERDE PASTEL

ADAGIO/R6

DIAMOND EDGE




SECȚIUNE - R6:
Prelucrare pe contur cu raza 6 mm.
Dimensiunile sunt calculate în mm.




DETALII TEHNICE	Înălțime (H) mm	Lățime (L) mm
Ușă	196 - 2750	196 - 1200
Sertar	296 - 2750	246 - 1200
Coș jolly	246 - 2750	140 - 600
Decupat	296 - 2750	246 - 1200
Decupat cu despărțitor	396 - 2750	396 - 1200
Frezare pe contur	60 - 2750	60 - 1200

Finisaje disponibile: UNI, UNI SUPERMAT, UNI STRUCTO/STRIAT, LEMN, TEXTURĂ, HIGH GLOSS G: 18 / 22 / 25 mm.

Pentru elemente suplimentare consultați paginile 200-213.



GRI PERLĂ



DENIM




GRAFIT SM

CANTO/R3

DIAMOND EDGE



SECȚIUNE - R3:
Prelucrare pe contur cu raza 3 mm.
Dimensiunile sunt calculate în mm.



DETALII TEHNICE	Înălțime (H) mm	Lățime (L) mm
Ușă	296 - 2750	296 - 1200
Sertar	296 - 2750	296 - 1200
Coș jolly	200 - 2750	140 - 600
Decupat	297 - 2750	297 - 1200
Decupat cu despărțitor	397 - 2750	397 - 1200
Frezare pe contur	60 - 2750	60 - 1200

Finisaje disponibile: UNI, UNI SUPERMAT, UNI STRUCTO/STRIAT, LEMN, TEXTURĂ, HIGH GLOSS G: 18 / 22 / 25 mm.

Pentru elemente suplimentare consultați paginile 200-213.




EVORA HG

CANTO/R3

DIAMOND EDGE



GRI PIATRĂ



NEGRU STRIAT



DIAMOND WALLS

Luxul este echilibrul perfect dintre eleganță, confort și stil. Dacă vrei să te bucuri de un decor modern și primitiv, a venit momentul să descoperi Diamond Walls. Gama noastră premium pentru amenajarea pereților transformă complet orice încăpere, datorită rafinamentului și texturilor sale naturale.



DIAMOND WALLS

PIANO PANEL

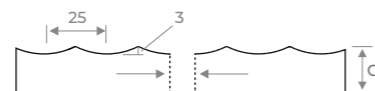


DETALII TEHNICE	Înălțime (H) mm	Lățime (L) mm
Ușă	60 - 3100	100 - 1200

Finisaje disponibile: UNI, UNI SUPERMAT, UNI STRUCTO/STRIAT, LEMN, TEXTURĂ, HIGH GLOSS C: 18 / 22 / 25 mm.

Pentru elemente suplimentare consultați paginile 200-213.

Dimensiunile sunt calculate în mm.



SOPRANO PANEL



DETALII TEHNICE	Înălțime (H) mm	Lățime (L) mm
Ușă	60 - 3100	100 - 1200

Finisaje disponibile: UNI, UNI SUPERMAT, UNI STRUCTO/STRIAT, LEMN, TEXTURĂ, HIGH GLOSS C: 18 / 22 / 25 mm.

Pentru elemente suplimentare consultați paginile 200-213.

Dimensiunile sunt calculate în mm.



ALTO PANEL



DETALII TEHNICE	Înălțime (H) mm	Lățime (L) mm
Ușă	60 - 3100	100 - 1200

Finisaje disponibile: UNI, UNI SUPERMAT, UNI STRUCTO/STRIAT, LEMN, TEXTURĂ, HIGH GLOSS C: 18 / 22 / 25 mm.

Pentru elemente suplimentare consultați paginile 200-213.

Dimensiunile sunt calculate în mm.



VIVO PANEL

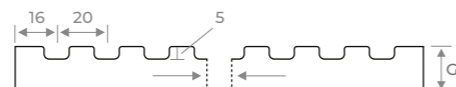


DETALII TEHNICE	Înălțime (H) mm	Lățime (L) mm
Ușă	60 - 3100	100 - 1200

Finisaje disponibile: UNI, UNI SUPERMAT, UNI STRUCTO/STRIAT, LEMN, TEXTURĂ, HIGH GLOSS C: 18 / 22 / 25 mm.

Pentru elemente suplimentare consultați paginile 200-213.

Dimensiunile sunt calculate în mm.



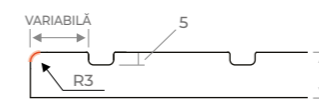

BESPOKE

Viziunea ta, experiența noastră. Pune-ți semnătura stilului tău! Sofisticată și exclusivistă, colecția BESPOKE este concepută pentru oameni dinamici, dornici să experimenteze modele inedite, pline de originalitate. În plus, aducem la viață chiar și cele mai complexe schițe. De acum orice idee poate prinde contur!





SECȚIUNE - R3:
Prelucrare pe contur cu raza 3 mm.
Dimensiunile sunt calculate în mm.
Distanța dintre frezări este variabilă.




DETALII TEHNICE	Înălțime (H) mm	Lățime (L) mm
Ușă	447 - 2750	246 - 1200
Sertar	140 - 2750	246 - 1200
Coș jolly	447 - 2750	140 - 600
Decupat	296 - 2750	246 - 1200
Decupat cu despărțitor	396 - 2750	396 - 1200
Frezare pe contur	60 - 2750	60 - 1200

Finisaje disponibile: UNI, UNI SUPERMAT, UNI STRUCTO/STRIAT, LEMN, TEXTURĂ, HIGH GLOSS G: 18 / 22 / 25 mm.

Pentru elemente suplimentare consultați paginile 200-213.



DENIM




GRI CENUȘIU




ANTRACIT HG

La această frezare este necesară o schiță cu ordinea exactă a ușilor.



SECȚIUNE - R3:
Prelucrare pe contur cu raza 3 mm.
Dimensiunile sunt calculate în mm.
Distanța dintre frezări este variabilă.



DETALII TEHNICE	Înălțime (H) mm	Lățime (L) mm
Ușă	296 - 2750	296 - 1200
Sertar	140 - 2750	246 - 1200
Coș jolly	246 - 2750	140 - 600
Decupat	296 - 2750	246 - 1200
Decupat cu despărțitor	396 - 2750	396 - 1200
Frezare pe contur	60 - 2750	60 - 1200

Finisaje disponibile: UNI, UNI SUPERMAT, UNI STRUCTO/STRIAT, LEMN, TEXTURĂ, HIGH GLOSS G: 18 / 22 / 25 mm.


Pentru elemente suplimentare consultați paginile 200-213.



STEJAR BEJ



GRI CENUȘIU



SATIN GRI

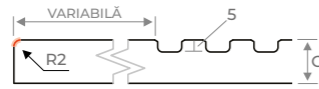

La această frezare este necesară o schiță cu ordinea exactă a ușilor.

ARIA/R2

BESPOKE



SECȚIUNE - R2:
Prelucrare pe contur cu raza 2 mm.
Dimensiunile sunt calculate în mm.
Distanța dintre frezări este variabilă.



DETALII TEHNICE	Înălțime (H) mm	Lățime (L) mm
Ușă	446 - 2750	196 - 1200
Sertar	60 - 2750	100 - 1200
Coș jolly	246 - 2750	140 - 600
Decupat	296 - 2750	246 - 1200
Decupat cu despărțitor	396 - 2750	396 - 1200
Frezare pe contur	60 - 2750	60 - 1200

Finisaje disponibile: UNI, UNI SUPERMAT, UNI STRUCTO/STRIAT, LEMN, TEXTURĂ, HIGH GLOSS G: 18 / 22 / 25 mm.

Pentru elemente suplimentare consultați paginile 200-213.



GRI CENUȘIU

ARIA/R2

BESPOKE



BEJ NISIP

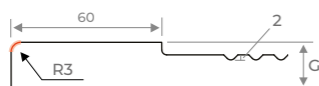



NUC AIDA






SECȚIUNE - R3:
Prelucrare pe contur cu raza 3 mm.
Dimensiunile sunt calculate în mm.




DETALII TEHNICE	Înălțime (H) mm	Lățime (L) mm
Ușă	446 - 2750	446 - 1200
Sertar	100 - 2750	60 - 600
Coș jolly	447 - 2750	140 - 600
Decupat	296 - 2750	246 - 1200
Decupat cu despărțitor	396 - 2750	396 - 1200
Frezare pe contur	60 - 2750	60 - 1200

Finisaje disponibile: UNI, UNI SUPERMAT, UNI STRUCTO/STRIAT, LEMN, TEXTURĂ, HIGH GLOSS G: 18 / 22 / 25 mm.

Pentru elemente suplimentare consultați paginile 200-213.



BEJ NISIP



MONUMENT STRIAT




GRAFIT SM





SECȚIUNE - R3:
Prelucrare pe contur cu raza 3 mm.
Dimensiunile sunt calculate în mm.
Distanța dintre frezări este variabilă.




DETALII TEHNICE	Înălțime (H) mm	Lățime (L) mm
Ușă	296 - 2750	296 - 1200
Sertar	140 - 2750	246 - 1200
Coș jolly	246 - 2750	140 - 600
Decupat	296 - 2750	246 - 1200
Decupat cu despărțitor	396 - 2750	396 - 1200
Frezare pe contur	60 - 2750	60 - 1200

Finisaje disponibile: UNI, UNI SUPERMAT, UNI STRUCTO/STRIAT, LEMN, TEXTURĂ, HIGH GLOSS G: 18 / 22 / 25 mm.


Pentru elemente suplimentare consultați paginile 200-213.



BEJ NISIP





OLIVE GREY




HIGHLAND GREEN SM

La această frezare este necesară o schiță cu ordinea exactă a ușilor.



SECȚIUNE - R3:
Prelucrare pe contur cu raza 3 mm.
Dimensiunile sunt calculate în mm.
Distanța dintre frezări este variabilă.



DETALII TEHNICE	Înălțime (H) mm	Lățime (L) mm
Ușă	296 - 2750	296 - 1200
Sertar	140 - 2750	246 - 1200
Coș jolly	246 - 2750	140 - 600
Decupat	296 - 2750	246 - 1200
Decupat cu despărțitor	396 - 2750	396 - 1200
Frezare pe contur	60 - 2750	60 - 1200

Finisaje disponibile: UNI, UNI SUPERMAT, UNI STRUCTO/STRIAT, LEMN, TEXTURĂ, HIGH GLOSS G: 18 / 22 / 25 mm.

Pentru elemente suplimentare consultați paginile 200-213.



EVORA HG

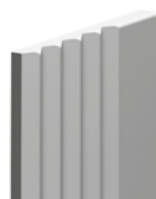


GRI PIATRĂ

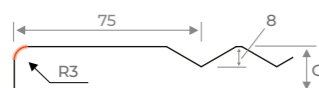



GRAFIT SM

La această frezare este necesară o schiță cu ordinea exactă a ușilor.



SECȚIUNE - R3:
Prelucrare pe contur cu raza 3 mm.
Dimensiunile sunt calculate în mm.
Distanța dintre frezări este variabilă.




DETALII TEHNICE	Înălțime (H) mm	Lățime (L) mm
Ușă	60 - 2750	196 - 1200
Sertar	60 - 2750	246 - 1200
Coș jolly	246 - 2750	140 - 600
Decupat	296 - 2750	246 - 1200
Decupat cu despărțitor	396 - 2750	396 - 1200
Frezare pe contur	60 - 2750	60 - 1200

Finisaje disponibile: UNI, UNI SUPERMAT, UNI STRUCTO/STRIAT, LEMN, TEXTURĂ, HIGH GLOSS G: 18 / 22 / 25 mm.

Pentru elemente suplimentare consultați paginile 200-213.



GRI CENUȘIU



BEJ



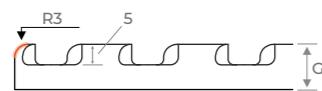

DENIM

KINGDOM/R3

BESPOKE




SECȚIUNE - R3:
Prelucrare pe contur cu raza 3 mm.
Dimensiunile sunt calculate în mm.
Distanța dintre frezări este variabilă.



DETALII TEHNICE	Înălțime (H) mm	Lățime (L) mm
Ușă	196 - 2750	196 - 1200
Sertar	140 - 2750	246 - 1200
Coș jolly	246 - 2750	140 - 600
Decupat	296 - 2750	246 - 1200
Decupat cu despărțitor	396 - 2750	396 - 1200
Frezare pe contur	60 - 2750	60 - 1200

Finisaje disponibile: UNI, UNI SUPERMAT, UNI STRUCTO/STRIAT, LEMN, TEXTURĂ, HIGH GLOSS G: 18 / 22 / 25 mm.

Pentru elemente suplimentare consultați paginile 200-213.



GRI CENUȘIU



HIGHLAND GREEN SM



NUC AIDA

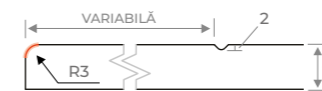

La această frezare este necesară o schiță cu ordinea exactă a ușilor.

MAJESTIC/R3

BESPOKE



SECȚIUNE - R3:
Prelucrare pe contur cu raza 3 mm.
Dimensiunile sunt calculate în mm.
Distanța dintre frezări este variabilă.



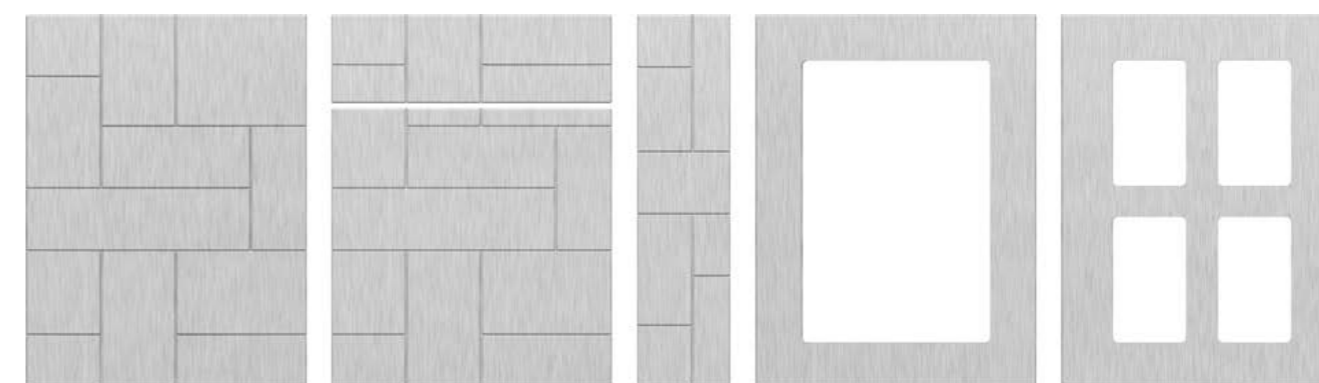
DETALII TEHNICE	Înălțime (H) mm	Lățime (L) mm
Ușă	196 - 2750	196 - 1200
Sertar	197 - 2750	246 - 1200
Coș jolly	246 - 2750	196 - 600
Decupat	296 - 2750	246 - 1200
Decupat cu despărțitor	396 - 2750	396 - 1200
Frezare pe contur	60 - 2750	60 - 1200

Finisaje disponibile: UNI, UNI SUPERMAT, UNI STRUCTO/STRIAT, LEMN, TEXTURĂ, HIGH GLOSS G: 18 / 22 / 25 mm.


Pentru elemente suplimentare consultați paginile 200-213.



GRI DESCHIS SM



ALUMINIU

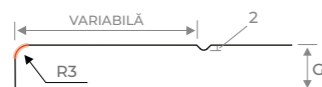


STEJAR PREMIER

La această frezare este necesară o schiță cu ordinea exactă a ușilor.



SECȚIUNE - R3:
Prelucrare pe contur cu raza 3 mm.
Dimensiunile sunt calculate în mm.
Distanța dintre frezări este variabilă.



DETALII TEHNICE	Înălțime (H) mm	Lățime (L) mm
Ușă	346 - 2750	346 - 1200
Sertar	140 - 2750	346 - 1200
Coș jolly	246 - 2750	140 - 600
Decupat	296 - 2750	246 - 1200
Decupat cu despărțitor	396 - 2750	396 - 1200
Frezare pe contur	60 - 2750	60 - 1200

Finisaje disponibile: UNI, UNI SUPERMAT, UNI STRUCTO/STRIAT, LEMN, TEXTURĂ, HIGH GLOSS : G: 18 / 22 / 25 mm.

Pentru elemente suplimentare consultați paginile 200-213.



KASHMIR



OLIVE GREY




NUC AIDA

La această frezare este necesară o schiță cu ordinea exactă a ușilor.




INFINITY/R3

BESPOKE



SECȚIUNE - R3:
Prelucrare pe contur cu raza 3 mm.
Dimensiunile sunt calculate în mm.
Distanța dintre frezări este variabilă.




DETALII TEHNICE	Înălțime (H) mm	Lățime (L) mm
Ușă	346 - 2750	296 - 1200
Sertar	140 - 2750	246 - 1200
Coș jolly	246 - 2750	140 - 600
Decupat	296 - 2750	246 - 1200
Decupat cu despărțitor	396 - 2750	396 - 1200
Frezare pe contur	60 - 2750	60 - 1200

Finisaje disponibile: UNI, UNI SUPERMAT, UNI STRUCTO/STRIAT, LEMN, TEXTURĂ, HIGH GLOSS G: 18 / 22 / 25 mm.


Pentru elemente suplimentare consultați paginile 200-213.



ROSE SM



STEJAR BEJ




ANTRACIT

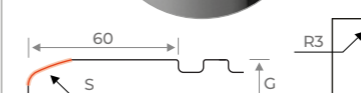

La această frezare este necesară o schiță cu ordinea exactă a ușilor.

NOBU/SR3

BESPOKE




SECȚIUNE - SR3:
S = Prelucrare pe verticală cu profil săpun.
R3 = Prelucrare pe orizontală cu profil raza 3 mm.
Distanța dintre frezări este variabilă.



DETALII TEHNICE	Înălțime (H) mm	Lățime (L) mm
Ușă	60 - 2750	147 - 1200
Sertar	60 - 2750	246 - 1200
Coș jolly	246 - 2750	140 - 600
Decupat	296 - 2750	246 - 1200
Decupat cu despărțitor	396 - 2750	396 - 1200
Frezare pe contur	60 - 2750	60 - 1200

Finisaje disponibile: UNI, UNI SUPERMAT, UNI STRUCTO/STRIAT, LEMN, TEXTURĂ, HIGH GLOSS G: 18 / 22 / 25 mm.

Pentru elemente suplimentare consultați paginile 200-213.



WILLOW GREEN



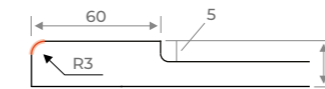

COCOA SM



FIR GREEN SM




SECȚIUNE - R3:
Prelucrare pe contur cu raza 3 mm.
Dimensiunile sunt calculate în mm.




DETALII TEHNICE	Înălțime (H) mm	Lățime (L) mm
Ușă	296 - 2750	296 - 1200
Sertar	140 - 2750	246 - 1200
Coș jolly	246 - 2750	140 - 600
Decupat	296 - 2750	246 - 1200
Decupat cu despărțitor	396 - 2750	396 - 1200
Frezare pe contur	60 - 2750	60 - 1200

Finisaje disponibile: UNI, UNI SUPERMAT, UNI STRUCTO/STRIAT, LEMN, TEXTURĂ, HIGH GLOSS G: 18 / 22 / 25 mm.


Pentru elemente suplimentare consultați paginile 200-213.



VERNIL



GRI PIATRĂ HG



STEJAR BEJ

PLAYFUL

Realizată cu multă dragoste, gama PLAYFUL este destinată micilor campioni. Intră în universul de poveste al copilăriei, descoperă modelele și alege-l pe cel care se potrivește cel mai bine copilului tău. Noi îi încurajăm să viseze, să își îmbrățișeze pasiunile și să exploreze magia din jurul lor.




BUTTERFLY/R3

PLAYFUL



SECȚIUNE - R3:
Prelucrare pe contur cu raza 3 mm.
Dimensiunile sunt calculate în mm.




DETALII TEHNICE	Înălțime (H) mm	Lățime (L) mm
Ușă	447 - 2750	396 - 1200
Sertar	60 - 2750	100 - 1200
Coș jolly	100 - 2750	60 - 600
Decupat		
- ramă simplă, arc, vârf	296 - 2750	246 - 1200
- ramă arc, vârf	296 - 2750	246 - 1200
- ramă vârf	296 - 2750	246 - 1200
Frezare pe contur	60 - 2750	60 - 1200

Finisaje disponibile: UNI, UNI SUPERMAT, UNI STRUCTO/STRIAT, LEMN, TEXTURĂ, HIGH GLOSS G: 18 / 22 / 25 mm.

Pentru elemente suplimentare consultați paginile 200-213.

MODEL A



Ramă simplă

Ramă arc

Ramă vârf

BUTTERFLY/R3

PLAYFUL

MODEL B




Ramă simplă

Ramă arc

Ramă vârf

MODEL C



Ramă simplă


Ramă arc

Ramă vârf





SECȚIUNE - R3:
Prelucrare pe contur cu raza 3 mm.
Dimensiunile sunt calculate în mm.



DETALII TEHNICE	Înălțime (H) mm	Lățime (L) mm
Ușă	447 - 2750	396 - 1200
Sertar	60 - 2750	100 - 1200
Coș jolly	100 - 2750	60 - 600
Decupat		
- ramă simplă, arc, vârf	296 - 2750	246 - 1200
- ramă arc, vârf	296 - 2750	296 - 1200
- ramă vârf	296 - 2750	246 - 1200
Frezare pe contur	60 - 2750	60 - 1200

Finisaje disponibile: UNI, UNI SUPERMAT, UNI STRUCTO/STRIAT, LEMN, TEXTURĂ, HIGH GLOSS G: 18 / 22 / 25 mm.

Pentru elemente suplimentare consultați paginile 200-213.

MODEL A



Ramă simplă

Ramă arc

Ramă vârf

MODEL B




Ramă simplă

Ramă arc

Ramă vârf

MODEL C



Ramă simplă


Ramă arc

Ramă vârf





SECȚIUNE - R3:
Prelucrare pe contur cu raza 3 mm.
Dimensiunile sunt calculate în mm.




DETALII TEHNICE	Înălțime (H) mm	Lățime (L) mm
Ușă	446 - 2750	446 - 1200
Sertar	60 - 2750	100 - 1200
Coș jolly	100 - 2750	60 - 600
Decupat		
- ramă simplă, arc, vârf	296 - 2750	246 - 1200
- ramă arc, vârf	296 - 2750	296 - 1200
- ramă vârf	296 - 2750	246 - 1200
Frezare pe contur	60 - 2750	60 - 1200

Finisaje disponibile: UNI, UNI SUPERMAT, UNI STRUCTO/STRIAT, LEMN, TEXTURĂ, HIGH GLOSS G: 18 / 22 / 25 mm.

Pentru elemente suplimentare consultați paginile 200-213.

MODEL A




Ramă simplă

Ramă arc

Ramă vârf

MODEL B



Ramă simplă

Ramă arc

Ramă vârf

MODEL C




Ramă simplă

Ramă arc

Ramă vârf



SECȚIUNE - R3:
Prelucrare pe contur cu raza 3 mm.
Dimensiunile sunt calculate în mm.



DETALII TEHNICE	Înălțime (H) mm	Lățime (L) mm
Ușă	447 - 2750	396 - 1200
Sertar	60 - 2750	100 - 1200
Coș jolly	100 - 2750	60 - 600
Decupat		
- ramă simplă, arc, vârf	296 - 2750	246 - 1200
- ramă arc, vârf	296 - 2750	246 - 1200
- ramă vârf	296 - 2750	246 - 1200
Frezare pe contur	60 - 2750	60 - 1200

Finisaje disponibile: UNI, UNI SUPERMAT, UNI STRUCTO/STRIAT, LEMN, TEXTURĂ, HIGH GLOSS G: 18 / 22 / 25 mm.

Pentru elemente suplimentare consultați paginile 200-213.

MODEL A




Ramă simplă

Ramă arc

Ramă vârf

MODEL B




Ramă simplă

Ramă arc

Ramă vârf

MODEL C



Ramă simplă


Ramă arc

Ramă vârf





SECȚIUNE - R3:
Prelucrare pe contur cu raza 3 mm.
Dimensiunile sunt calculate în mm.




DETALII TEHNICE	Înălțime (H) mm	Lățime (L) mm
Ușă	447 - 2750	346 - 1200
Sertar	60 - 2750	100 - 1200
Coș jolly	100 - 2750	60 - 600
Decupat		
- ramă simplă, arc, vârf	296 - 2750	246 - 1200
- ramă arc, vârf	296 - 2750	296 - 1200
- ramă vârf	296 - 2750	246 - 1200
Frezare pe contur	60 - 2750	60 - 1200

Finisaje disponibile: UNI, UNI SUPERMAT, UNI STRUCTO/STRIAT, LEMN, TEXTURĂ, HIGH GLOSS G: 18 / 22 / 25 mm.

Pentru elemente suplimentare consultați paginile 200-213.

MODEL A




Ramă simplă

Ramă arc

Ramă vârf

MODEL B



Ramă simplă

Ramă arc

Ramă vârf

MODEL C




Ramă simplă

Ramă arc

Ramă vârf



SECȚIUNE - R3:
Prelucrare pe contur cu raza 3 mm.
Dimensiunile sunt calculate în mm.



DETALII TEHNICE	Înălțime (H) mm	Lățime (L) mm
Ușă	447 - 2750	396 - 1200
Sertar	60 - 2750	100 - 1200
Coș jolly	100 - 2750	60 - 600
Decupat		
- ramă simplă, arc, vârf	296 - 2750	246 - 1200
- ramă arc, vârf	296 - 2750	246 - 1200
- ramă vârf	296 - 2750	246 - 1200
Frezare pe contur	60 - 2750	60 - 1200

Finisaje disponibile: UNI, UNI SUPERMAT, UNI STRUCTO/STRIAT, LEMN, TEXTURĂ, HIGH GLOSS G: 18 / 22 / 25 mm.

Pentru elemente suplimentare consultați paginile 200-213.

MODEL A




Ramă simplă Ramă arc Ramă vârf

MODEL B



Ramă simplă Ramă arc Ramă vârf

MODEL C



Ramă simplă Ramă arc Ramă vârf




PRINCESS/R3

PLAYFUL



SECȚIUNE - R3:
Prelucrare pe contur cu raza 3 mm.
Dimensiunile sunt calculate în mm.




DETALII TEHNICE	Înălțime (H) mm	Lățime (L) mm
Ușă	397 - 2750	396 - 1200
Sertar	60 - 2750	100 - 1200
Coș jolly	100 - 2750	60 - 600
Decupat		
- ramă simplă, arc, vârf	296 - 2750	246 - 1200
- ramă arc, vârf	296 - 2750	296 - 1200
- ramă vârf	296 - 2750	246 - 1200
Frezare pe contur	60 - 2750	60 - 1200

Finisaje disponibile: UNI, UNI SUPERMAT, UNI STRUCTO/STRIAT, LEMN, TEXTURĂ, HIGH GLOSS G: 18 / 22 / 25 mm.

Pentru elemente suplimentare consultați paginile 200-213.

MODEL A




Ramă simplă

Ramă arc

Ramă vârf

MODEL B



Ramă simplă

Ramă arc

Ramă vârf

MODEL C



Ramă simplă

Ramă arc


Ramă vârf

BUNNY/R3

PLAYFUL



SECȚIUNE - R3:
Prelucrare pe contur cu raza 3 mm.
Dimensiunile sunt calculate în mm.




DETALII TEHNICE	Înălțime (H) mm	Lățime (L) mm
Ușă	397 - 2750	396 - 1200
Sertar	60 - 2750	100 - 1200
Coș jolly	100 - 2750	60 - 600
Decupat		
- ramă simplă, arc, vârf	296 - 2750	246 - 1200
- ramă arc, vârf	296 - 2750	296 - 1200
- ramă vârf	296 - 2750	246 - 1200
Frezare pe contur	60 - 2750	60 - 1200

Finisaje disponibile: UNI, UNI SUPERMAT, UNI STRUCTO/STRIAT, LEMN, TEXTURĂ, HIGH GLOSS G: 18 / 22 / 25 mm.

Pentru elemente suplimentare consultați paginile 200-213.

MODEL A




Ramă simplă

Ramă arc

Ramă vârf

MODEL B




Ramă simplă

Ramă arc

Ramă vârf

MODEL C



Ramă simplă

Ramă arc

Ramă vârf

BEDROOMS

Oaze de relaxare, dormitoarele sunt spații în care primează confortul și stilul, în care punem accent pe originalitate și personalitatea proprietarului. Te invităm să descoperi propunerile noastre din categoria BEDROOMS!





RAMĂ OGLINDĂ


DETALII TEHNICE	Înălțime (H) mm	Lățime (L) mm
Ușă dressing	396 - 2750	346 - 1200
Sertar / comodă / noptieră	140 - 2750	346 - 1200
Ramă geam dressing	296 - 2750	246 - 1200
Ramă despărțitor dressing	396 - 2750	396 - 1200
Frezare de contur	60 - 2750	60 - 1200
Testieră	700 - 1200	800 - 2750
Pedieră	250 - 600	800 - 2500
Laterale pat	250 - 500	1800 - 2100
Ramă oglindă	446 - 1000	446 - 800
Placă superioară comodă	60 - 2750	100 - 1200

Finisaje disponibile: UNI, UNI SUPERMAT, UNI STRUCTO/STRIAT, LEMN, TEXTURĂ, HIGH GLOSS C: 18 / 22 / 25 mm.

Pentru elemente suplimentare consultați paginile 200-213.



SERTARE COMODĂ / NOPTIERĂ



LATERALE PAT



TESTIERĂ



PEDIERĂ




DETALII TEHNICE	Înălțime (H) mm	Lățime (L) mm
Ușă dressing	396 - 2750	280 - 1200
Sertar / comodă / noptieră	140 - 2750	246 - 1200
Ramă geam dressing	296 - 2750	246 - 1200
Ramă despărțitor dressing	397 - 2750	397 / 447 / 497 / 547 / 597
Frezare de contur	60 - 2750	60 - 1200
Testieră	700 - 1200	800 - 2750
Pedieră	250 - 600	800 - 2500
Laterale pat	250 - 500	1800 - 2100
Ramă oglindă	446 - 1000	446 - 800
Placă superioară comodă	60 - 2750	100 - 1200

Finisaje disponibile: UNI, UNI SUPERMAT, UNI STRUCTO/STRIAT, LEMN, TEXTURĂ, HIGH GLOSS C: 18 / 22 / 25 mm.

RAMĂ OGLINDĂ


Pentru elemente suplimentare consultați paginile 200-213.



SERTARE COMODĂ / NOPTIERĂ



LATERALE PAT



TESTIERĂ



PEDIERĂ



RAMĂ OGLINDĂ

DETALII TEHNICE	Înălțime (H) mm	Lățime (L) mm
Ușă dressing	396 - 2750	196 - 1200
Sertar / comodă / noptieră	140 - 2750	246 - 1200
Ramă geam dressing	296 - 2750	246 - 1200
Ramă despărțitor dressing	396 - 2750	396 - 1200
Frezare de contur	60 - 2750	60 - 1200
Testieră	700 - 1200	800 - 2750
Pedieră	250 - 600	800 - 2500
Laterale pat	250 - 500	1800 - 2100
Ramă oglindă	446 - 1000	446 - 800
Placă superioară comodă	60 - 2750	100 - 1200

Finisaje disponibile: UNI, UNI SUPERMAT, UNI STRUCTO/STRIAT, LEMN, TEXTURĂ, HIGH GLOSS G: 18 / 22 / 25 mm.


Pentru elemente suplimentare consultați paginile 200-213.



SERTARE COMODĂ / NOPTIERĂ



LATERALE PAT



TESTIERĂ



PEDIERĂ




RAMĂ OGLINDĂ

DETALII TEHNICE	Înălțime (H) mm	Lățime (L) mm
Ușă dressing	396 - 2750	196 - 1200
Sertar / comodă / noptieră	140 - 2750	246 - 1200
Ramă geam dressing	296 - 2750	246 - 1200
Ramă despărțitor dressing	396 - 2750	396 - 1200
Frezare de contur	60 - 2750	60 - 1200
Testieră	700 - 1200	800 - 2750
Pedieră	250 - 600	800 - 2500
Laterale pat	250 - 500	1800 - 2100
Ramă oglindă	446 - 1000	446 - 800
Placă superioară comodă	60 - 2750	100 - 1200

Finisaje disponibile: UNI, UNI SUPERMAT, UNI STRUCTO/STRIAT, LEMN, TEXTURĂ, HIGH GLOSS C: 18 / 22 / 25 mm.


Pentru elemente suplimentare consultați paginile 200-213.



SERTARE COMODĂ / NOPTIERĂ



LATERALE PAT



TESTIERĂ



PEDIERĂ





RAMĂ OGLINDĂ

DETALII TEHNICE	Înălțime (H) mm	Lățime (L) mm
Ușă dressing	396 - 2750	296 - 1200
Sertar / comodă / noptieră	140 - 2750	246 - 1200
Ramă geam dressing	296 - 2750	246 - 1200
Ramă despărțitor dressing	396 - 2750	396 - 1200
Frezare de contur	60 - 2750	60 - 1200
Testieră	700 - 1200	800 - 2750
Pedieră	250 - 600	800 - 2500
Laterale pat	250 - 500	1800 - 2100
Ramă oglindă	446 - 1000	446 - 800
Placă superioară comodă	60 - 2750	100 - 1200

Finisaje disponibile: UNI, UNI SUPERMAT, UNI STRUCTO/STRIAT, LEMN, TEXTURĂ, HIGH GLOSS G: 18 / 22 / 25 mm.


Pentru elemente suplimentare consultați paginile 200-213.



SERTARE COMODĂ / NOPTIERĂ



LATERALE PAT



TESTIERĂ



La compoziția ușilor de dressing și sertare/noptiere se va specifica ordinea pieselor

PEDIERĂ



DETALII TEHNICE	Înălțime (H) mm	Lățime (L) mm
Ușă dressing	396 - 2750	196 - 1200
Sertar / comodă / noptieră	120 - 2750	246 - 1200
Ramă geam dressing	296 - 2750	246 - 1200
Ramă despărțitor dressing	396 - 2750	396 - 1200
Frezare de contur	60 - 2750	60 - 1200
Testieră	700 - 1200	800 - 2750
Pedieră	250 - 600	800 - 2500
Laterale pat	250 - 500	1800 - 2100
Ramă oglindă	446 - 1000	446 - 800
Placă superioară comodă	60 - 2750	100 - 1200

Finisaje disponibile: UNI, UNI SUPERMAT, UNI STRUCTO/STRIAT, LEMN, TEXTURĂ, HIGH GLOSS C: 18 / 22 / 25 mm.

RAMĂ OGLINDĂ


Pentru elemente suplimentare consultați paginile 200-213.



SERTARE COMODĂ / NOPTIERĂ



LATERALE PAT



TESTIERĂ



PEDIERĂ



RAMĂ OGLINDĂ

DETALII TEHNICE	Înălțime (H) mm	Lățime (L) mm
Ușă dressing	396 - 2750	72 - 1200
Sertar / comodă / noptieră	60 - 2750	72 - 1200
Ramă geam dressing	296 - 2750	246 - 1200
Ramă despărțitor dressing	396 - 2750	396 - 1200
Frezare de contur	60 - 2750	60 - 1200
Testieră	700 - 1200	847 - 2750
Pedieră	250 - 600	847 - 2500
Laterale pat	250 - 500	1822 - 2100
Ramă oglindă	446 - 1000	446 - 800
Placă superioară comodă	60 - 2750	72 - 1200

Finisaje disponibile: UNI, UNI SUPERMAT, UNI STRUCTO/STRIAT, LEMN, TEXTURĂ, HIGH GLOSS C: 18 / 22 / 25 mm.


Pentru elemente suplimentare consultați paginile 200-213.



SERTARE COMODĂ / NOPTIERĂ



LATERALE PAT



TESTIERĂ



PEDIERĂ



RAMĂ OGLINDĂ

DETALII TEHNICE	Înălțime (H) mm	Lățime (L) mm
Ușă dressing	396 - 2750	246 - 1200
Sertar / comodă / noptieră	140 - 2750	246 - 1200
Ramă geam dressing	296 - 2750	246 - 1200
Ramă despărțitor dressing	397 - 2750	397 / 447 / 497 / 547 / 597
Frezare de contur	60 - 2750	60 - 1200
Testieră	700 - 1200	1022 / 1322 / 1522 / 1722 / 1922
Pedieră	250 - 600	800 - 2500
Laterale pat	250 - 500	1800 - 2100
Ramă oglindă	446 - 1000	446 - 800
Placă superioară comodă	60 - 2750	100 - 1200

Finisaje disponibile: UNI, UNI SUPERMAT, UNI STRUCTO/STRIAT, LEMN, TEXTURĂ, HIGH GLOSS C: 18 / 22 / 25 mm.


Pentru elemente suplimentare consultați paginile 200-213.



SERTARE COMODĂ / NOPTIERĂ



LATERALE PAT



TESTIERĂ



PEDIERĂ





RAMĂ OGLINDĂ

DETALII TEHNICE	Înălțime (H) mm	Lățime (L) mm
Ușă dressing	396 - 2750	220 - 1200
Sertar / comodă / noptieră	140 - 2750	246 - 1200
Ramă geam dressing	296 - 2750	246 - 1200
Ramă despărțitor dressing	396 - 2750	396 - 1200
Frezare de contur	60 - 2750	60 - 1200
Testieră	700 - 1200	800 - 2750
Pedieră	250 - 600	800 - 2500
Laterale pat	250 - 500	1800 - 2100
Ramă oglindă	446 - 1000	446 - 800
Placă superioară comodă	60 - 2750	100 - 1200

Finisaje disponibile: UNI, UNI SUPERMAT, UNI STRUCTO/STRIAT, LEMN, TEXTURĂ, HIGH GLOSS C: 18 / 22 / 25 mm.

Pentru elemente suplimentare consultați paginile 200-213.



SERTARE COMODĂ / NOPTIERĂ



LATERALE PAT



TESTIERĂ



PEDIERĂ



RAMĂ OGLINDĂ

DETALII TEHNICE	Înălțime (H) mm	Lățime (L) mm
Ușă dressing	396 - 2750	196 - 1200
Sertar / comodă / noptieră	120 - 2750	246 - 1200
Ramă geam dressing	296 - 2750	246 - 1200
Ramă despărțitor dressing	396 - 2750	396 - 1200
Frezare de contur	60 - 2750	60 - 1200
Testieră	700 - 1200	800 - 2750
Pedieră	250 - 600	800 - 2500
Laterale pat	250 - 500	1800 - 2100
Ramă oglindă	446 - 1000	446 - 800
Placă superioară comodă	60 - 2750	100 - 1200

Finisaje disponibile: UNI, UNI SUPERMAT, UNI STRUCTO/STRIAT, LEMN, TEXTURĂ, HIGH GLOSS C: 18 / 22 / 25 mm.

Pentru elemente suplimentare consultați paginile 200-213.



SERTARE COMODĂ / NOPTIERĂ



LATERALE PAT

*Lateralele de pat se pot executa doar cu raza 3



TESTIERĂ



PEDIERĂ



RAMĂ OGLINDĂ

DETALII TEHNICE	Înălțime (H) mm	Lățime (L) mm
Ușă dressing	396 - 2750	196 - 1200
Sertar / comodă / noptieră	120 - 2750	246 - 1200
Ramă geam dressing	296 - 2750	246 - 1200
Ramă despărțitor dressing	396 - 2750	396 - 1200
Frezare de contur	60 - 2750	60 - 1200
Testieră	700 - 1200	800 - 2750
Pedieră	250 - 600	800 - 2500
Laterale pat	250 - 500	1800 - 2100
Ramă oglindă	446 - 1000	446 - 800
Placă superioară comodă	60 - 2750	100 - 1200

Finisaje disponibile: UNI, UNI SUPERMAT, UNI STRUCTO/STRIAT, LEMN, TEXTURĂ, HIGH GLOSS C: 18 / 22 / 25 mm.


Pentru elemente suplimentare consultați paginile 200-213.



SERTARE COMODĂ / NOPTIERĂ



LATERALE PAT



TESTIERĂ



PEDIERĂ



RAMĂ OGLINDĂ

DETALII TEHNICE	Înălțime (H) mm	Lățime (L) mm
Ușă dressing	396 - 2750	280 - 1200
Sertar / comodă / noptieră	140 - 2750	246 - 1200
Ramă geam dressing	296 - 2750	246 - 1200
Ramă despărțitor dressing	396 - 2750	396 - 1200
Frezare de contur	60 - 2750	60 - 1200
Testieră	700 - 1200	800 - 2750
Pedieră	250 - 600	800 - 2500
Laterale pat	250 - 500	1800 - 2100
Ramă oglindă	446 - 1000	446 - 800
Placă superioară comodă	60 - 2750	100 - 1200

Finisaje disponibile: UNI, UNI SUPERMAT, UNI STRUCTO/STRIAT, LEMN, TEXTURĂ, HIGH GLOSS C: 18 / 22 / 25 mm.

Pentru elemente suplimentare consultați paginile 200-213.



SERTARE COMODĂ / NOPTIERĂ



LATERALE PAT



TESTIERĂ



PEDIERĂ

BLATURI MESE / BIROURI



BLATURI MESE / BIROURI

MODEL - BLAT ROTUND



Grosime (mm)	Diametru minim (mm)	Diametru maxim (mm)
18 / 22 / 25 / 40	400	1200
Finisaje disponibile: UNI, UNI SUPERMAT, UNI STRUCTO/STRIAT, LEMN, TEXTURĂ, HIGH GLOSS.		

BLATURI MESE / BIROURI

MODEL - BLAT DREPTUNGHILAR



Grosime (mm)	Lungime (mm)	Lățime (mm)
18 / 22 / 25	400 - 2750	400 - 1200
Finisaje disponibile: UNI, UNI SUPERMAT, UNI STRUCTO/STRIAT, LEMN, TEXTURĂ, HIGH GLOSS.		

MODEL - BLAT OVAL



Grosime (mm)	Lungime (mm)	Lățime (mm)
18 / 22 / 25 / 40	400 - 2750	400 - 1200
Finisaje disponibile: UNI, UNI SUPERMAT, UNI STRUCTO/STRIAT, LEMN, TEXTURĂ, HIGH GLOSS.		

MODEL - BLAT DREPTUNGHILAR - ROTUNJIT



Grosime (mm)	Lungime (mm)	Lățime (mm)
40	400 - 2750	400 - 1200
Finisaje disponibile: UNI, UNI SUPERMAT, UNI STRUCTO/STRIAT, LEMN, TEXTURĂ, HIGH GLOSS.		

MODEL - BLAT ELIPSĂ



Grosime (mm)	Lungime (mm)	Lățime (mm)
18 / 22 / 25 / 40	400 - 2750	400 - 1200
Finisaje disponibile: UNI, UNI SUPERMAT, UNI STRUCTO/STRIAT, LEMN, TEXTURĂ, HIGH GLOSS.		

MODEL - BLAT OFFICE DECUPAT



Grosime (mm)	Lungime (mm)	Lățime (mm)
18 / 22 / 25	500 - 2750	500 - 1200
Finisaje disponibile: UNI, UNI SUPERMAT, UNI STRUCTO/STRIAT, LEMN, TEXTURĂ, HIGH GLOSS.		

BLATURI MESE / BIROURI

MODEL - BLAT OFFICE DECUPAT ROTUNJIT



Grosime (mm)	Lungime (mm)	Lățime (mm)
40	500 - 2750	500 - 1200

Finisaje disponibile: UNI, UNI SUPERMAT, UNI STRUCTO/STRIAT, LEMN, TEXTURĂ, HIGH GLOSS.

MODEL - BLAT OFFICE DECUPAT STÂNGA/DREAPTA



Grosime (mm)	Lungime (mm)	Lățime (mm)
18 / 22 / 25	1200 - 2750	1200

Finisaje disponibile: UNI, UNI SUPERMAT, UNI STRUCTO/STRIAT, LEMN, TEXTURĂ, HIGH GLOSS.

MODEL - BLAT OFFICE DECUPAT STÂNGA/DREAPTA ROTUNJIT

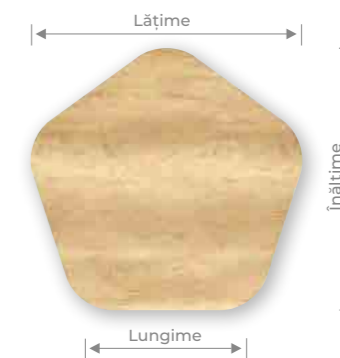


Grosime (mm)	Lungime (mm)	Lățime (mm)
40	1200 - 2750	1200

Finisaje disponibile: UNI, UNI SUPERMAT, UNI STRUCTO/STRIAT, LEMN, TEXTURĂ, HIGH GLOSS.

BLATURI MESE / BIROURI

MODEL - BLAT PENTAGON



Grosime (mm)	Lungime (mm)	Lățime (mm)	Înălțime	Rază colț
18 / 22 / 25 / 40	300 - 700	493 - 1150	476 - 1109	67 - 150

Finisaje disponibile: UNI, UNI SUPERMAT, UNI STRUCTO/STRIAT, LEMN, TEXTURĂ, HIGH GLOSS.

*Pentru blaturile cu grosimea de 40 mm, raza pe colțuri va fi de minim 40 mm. La cerere se pot executa raze mai mari pentru toate grosimile (18, 22, 25, 40).

** Blaturile de mese și birouri se pot executa pe următoarele tipuri de frezări contur: R2, R3, R6, R12, T, P, L, S.



FREZĂRI DE CONTUR

MODEL FREZARE - R2



PRELUCRARE PE CONTUR CU RAZA 2 MM.

MODEL FREZARE - R3



PRELUCRARE PE CONTUR CU RAZA 3 MM.

MODEL FREZARE - R6




PRELUCRARE PE CONTUR CU RAZA 6 MM.

MODEL FREZARE - R12




PRELUCRARE PE CONTUR CU RAZA 12 MM.

MODEL FREZARE - P



PRELUCRARE PE CONTUR PLĂTUIT.

MODEL FREZARE - L



PRELUCRARE PE CONTUR LARG.


FREZĂRI DE CONTUR

MODEL FREZARE - T



PRELUCRARE PE CONTUR TEȘIT.

MODEL FREZARE - T120




PRELUCRARE PE CONTUR TEȘIT.

MODEL FREZARE - DT




PRELUCRARE PE CONTUR DUBLU TEȘIT.


MODEL FREZARE - S



PRELUCRARE PE CONTUR SĂPUN A FRONTULUI.



S - PRELUCRARE PE CONTUR SĂPUN PE LATERALE.



R3 - PRELUCRARE PE CONTUR CU RAZA 3 MM, ÎN PARTEA DE SUS ȘI DE JOS A FRONTULUI.

ELEMENTE SUPLIMENTARE



FREZARE CORNIȘE

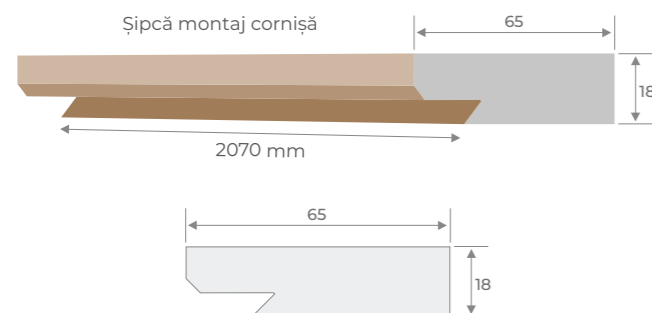
ELEMENTE SUPLIMENTARE

CE ESTE O CORNIȘĂ?

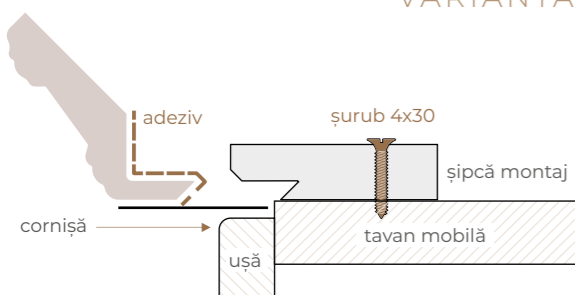
Element cu rol ornamental care închide partea superioară a unei piese de mobilier.



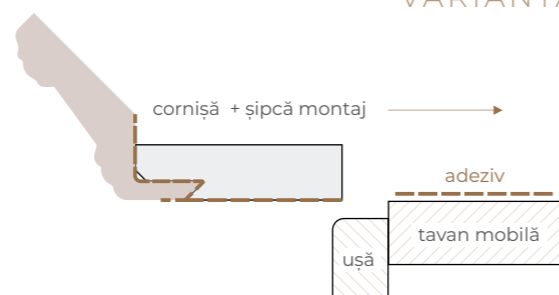
APLICARE CORNIȘĂ




VARIANTA 1



VARIANTA 2



MODEL - DORIC



Lungime	Lățime	Înălțime	Grosime
2000 mm	85 mm	66 mm	18 / 22 / 25

MODEL - AMBO




Lungime	Lățime	Înălțime	Grosime
2000 mm	85 mm	66 mm	18 / 22 / 25

FREZARE CORNIȘE

ELEMENTE SUPLIMENTARE

MODEL - ARCH




Lungime	Lățime	Înălțime	Grosime
2000 mm	85 mm	66 mm	18 / 22 / 25

MODEL - TUSCAN



Lungime	Lățime	Înălțime	Grosime
2000 mm	85 mm	67 mm	18 / 22 / 25

MODEL - LOFT



Lungime	Lățime	Înălțime	Grosime
2000 mm	80 mm	63 mm	18 / 22 / 25

MODEL - ROCCO MINI



Lungime	Lățime	Înălțime	Grosime
2000 mm	80 mm	56 mm	18 / 22 / 25

MODEL - ROCCO MEDIUM



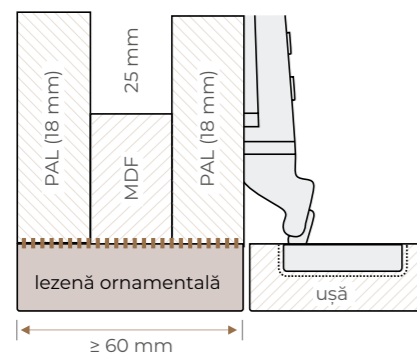
Lungime	Lățime	Înălțime	Grosime
2000 mm	100 mm	71 mm	18 / 22 / 25

LEZENE — ELEMENTE SUPLIMENTARE

CE SUNT LEZENELE ORNAMENTALE?

Piese care vin în completarea mobilierului și închid părțile laterale ale corpurilor de mobilier personalizându-l în funcție de stilul ales.

APLICARE LEZENĂ ORNAMENTALĂ



LEZENĂ ORNAMENTALĂ - DECO/R3



Înălțime	2700 mm
Lățime	≥ 60 mm
Grosime	18 / 22 / 25 mm

LEZENĂ ORNAMENTALĂ - PARALLEL/R3



Înălțime	2700 mm
Lățime	≥ 75 mm
Grosime	18 / 22 / 25 mm

LEZENĂ ORNAMENTALĂ - ROW/R3



Înălțime	2700 mm
Lățime	≥ 75 mm
Grosime	18 / 22 / 25 mm

LEZENĂ ORNAMENTALĂ - CUBIC/R3



Înălțime	2700 mm
Lățime	≥ 60 mm
Grosime	18 / 22 / 25 mm

LEZENE — ELEMENTE SUPLIMENTARE

LEZENĂ ORNAMENTALĂ - LINE/R3




Înălțime	2700 mm
Lățime	≥ 60 mm
Grosime	18 / 22 / 25 mm

LEZENĂ ORNAMENTALĂ - BAR/R3



Înălțime	2700 mm
Lățime	≥ 60 mm
Grosime	18 / 22 / 25 mm

LEZENĂ ORNAMENTALĂ - BRICK/R3



Înălțime	2700 mm
Lățime	≥ 60 mm
Grosime	18 / 22 / 25 mm

Lezenele ornamentale se pot executa cu următoarele frezări de contur: P, R2, R3, R6, R12, L, T120, T, DT.

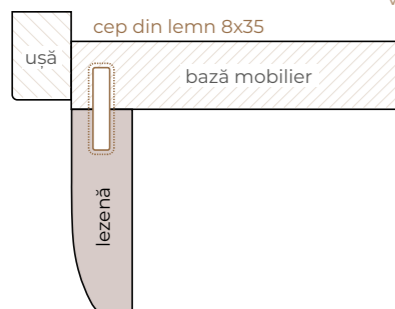


CE SUNT LEZENELE STANDARD?

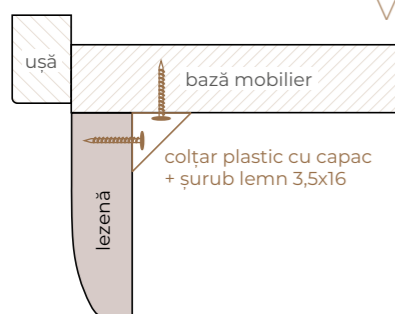
Elemente decorative aplicate pe marginea inferioară sau superioară a corpurilor de mobilier cu rol de mascare.

APLICARE LEZENĂ STANDARD

VARIANTA 1



VARIANTA 2



LEZENĂ STANDARD - NEO



Înălțime	2000 mm
Lățime	60 mm
Grosime	18 / 22 / 25 mm

LEZENĂ STANDARD - TREND

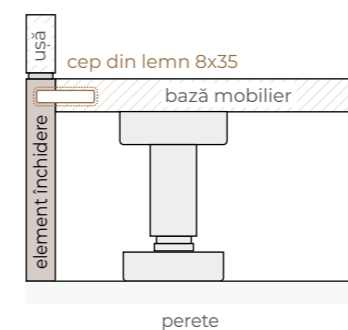


Înălțime	2000 mm
Lățime	60 mm
Grosime	18 / 22 / 25 mm

APLICARE ELEMENTE DE ÎNCHIDERE (pe orizontală și pe verticală)

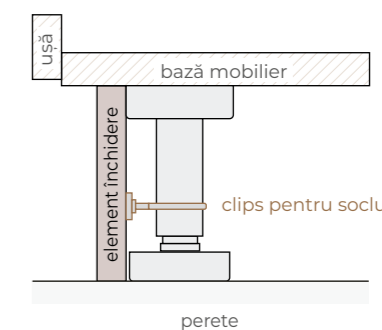
VARIANTA 1

Montare element de închidere orizontal

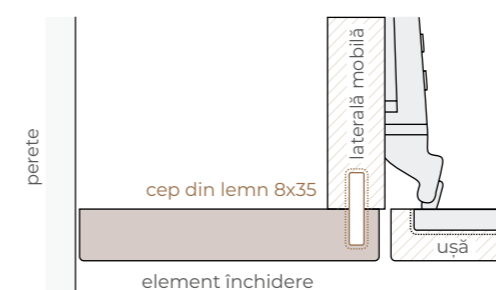


VARIANTA 2

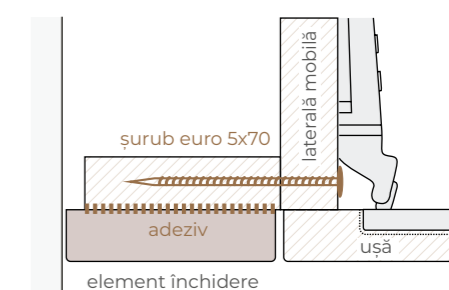
Montare element de închidere orizontal



Montare element de închidere vertical

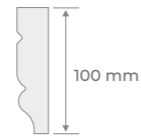


Montare element de închidere vertical



BRÂURI — ELEMENTE SUPLIMENTARE

MODEL - CONTEMPO



Lungime	Lățime	Grosime
2000 mm	100 mm	18 / 22 / 25

MODEL - PORTICO



Lungime	Lățime	Grosime
2000 mm	48 mm	18 / 22 / 25

FILLERE — ELEMENTE SUPLIMENTARE

Dimensiuni fillere

Lungime	Lățime	Grosime
2000 mm	75 mm	18 / 22 / 25 mm

FILLER - STÂNGA/R3



FILLER - DREAPTA/R3



FILLER - 45/R3



Fillerele se pot executa cu următoarele frezări de contur: P, R2, R3, R6, R12, L, T120, T, DT.

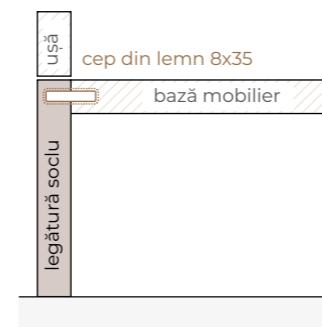
SOCLU — ELEMENTE SUPLIMENTARE

CE ESTE SOCLU?

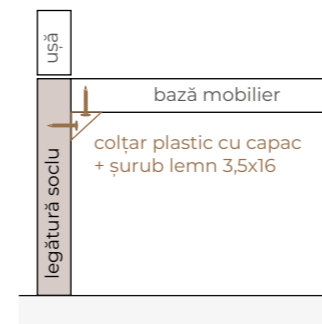
Element cu rol de mascare a picioarelor de mobilier pentru un design mai elegant.

APLICARE LEGĂTURĂ PENTRU SOCLU

VARIANTA 1



VARIANTA 2



SOCLU - SIMPLU/R3



Lățime	Înălțime	Grosime
240 - 1200 mm	75 - 150 mm	18 / 22 / 25 mm

SOCLU - ROTUND/R6



Lățime	Înălțime	Grosime
400 - 1200 mm	75 - 150 mm	18 / 22 / 25 mm

SOCLU - TRIPLU/P



Lățime	Înălțime	Grosime
400 - 1200 mm	75 - 150 mm	18 / 22 / 25 mm

SOCLU - T



Lățime	Înălțime	Grosime
240 - 1200 mm	75 - 150 mm	18 / 22 / 25 mm

Socurile se pot executa cu următoarele frezări de contur: P, R2, R3, R6, R12, L, T120, T, DT.

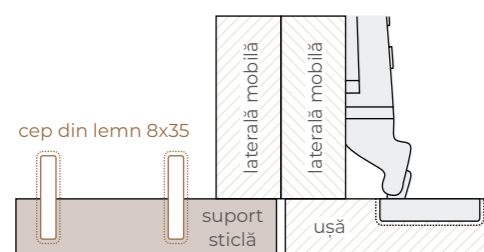
SUPORTURI STICLE — ELEMENTE SUPLIMENTARE

CE SUNT SUPOTURILE PENTRU STICLE?

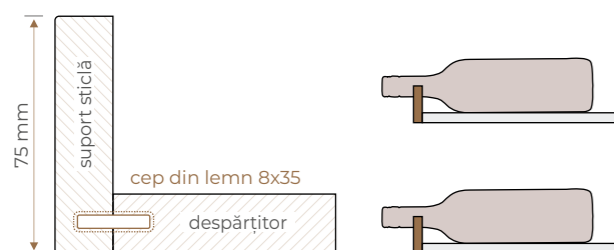
Piese inspirate din stilul clasic care permit depozitarea și organizarea într-un mod practic și rafinat a sticlelor de vin într-o poziție orizontală.

APLICARE SUPORT STICLE

VEDERE DE SUS



VEDERE DIN LATERAL



MODEL - R2



Înălțime (fixă)	Lățime (min - max)
75 mm	290 - 1200 mm

MODEL - R3



Înălțime (fixă)	Lățime (min - max)
75 mm	290 - 1200 mm

MODEL - R6



Înălțime (fixă)	Lățime (min - max)
75 mm	290 - 1200 mm

SUPORTURI STICLE — ELEMENTE SUPLIMENTARE

MODEL - R12



Înălțime (fixă)	Lățime (min - max)
75 mm	290 - 1200 mm

MODEL - P



Înălțime (fixă)	Lățime (min - max)
75 mm	290 - 1200 mm

MODEL - T



Înălțime (fixă)	Lățime (min - max)
75 mm	290 - 1200 mm

MODEL - DT



Înălțime (fixă)	Lățime (min - max)
75 mm	290 - 1200 mm

MODEL - L



Înălțime (fixă)	Lățime (min - max)
75 mm	290 - 1200 mm

RAME OGLINZI — ELEMENTE SUPLIMENTARE

MODEL - OPAL/R3



Informații pentru comandă rame oglinzi

Înălțime	Lățime	Grosime
600 mm	446 mm	18 / 22 / 25 / 40 mm

MODEL - TOPAZ/R3



Informații pentru comandă rame oglinzi

Înălțime	Lățime	Grosime
600 mm	446 mm	18 / 22 / 25 / 40 mm

MODEL - AMBER/R3



Informații pentru comandă rame oglinzi

Înălțime	Lățime	Grosime
600 mm	446 mm	18 / 22 / 25 / 40 mm

MODEL - CORAL/R3



Informații pentru comandă rame oglinzi

Înălțime	Lățime	Grosime
600 mm	446 mm	18 / 22 / 25 / 40 mm

* La cerere se pot executa și alte dimensiuni pentru modelele de mai sus, dar numai cu o simulare în prealabil.

RAME OGLINZI — ELEMENTE SUPLIMENTARE

MODEL - EMERALD/P



Informații pentru comandă rame oglinzi

Înălțime	Lățime	Grosime
1000 mm	747 mm	18 / 22 / 25 / 40 mm

MODEL - JASPER/R3



Informații pentru comandă rame oglinzi

Înălțime	Lățime	Grosime
≥ 600 mm	≥ 600 mm	18 / 22 / 25 / 40 mm

MODEL - ONYX/R3



Informații pentru comandă rame oglinzi


Înălțime	Lățime	Grosime
≥ 600 mm	≥ 600 mm	18 / 22 / 25 / 40 mm

Pentru ramele de oglinzi, modelul frezării de contur poate fi ales în funcție de preferințele clientului. Acestea pot fi R2, R3, R6, R12, S, T120, P, T, L, DT (vezi pag .194-195).

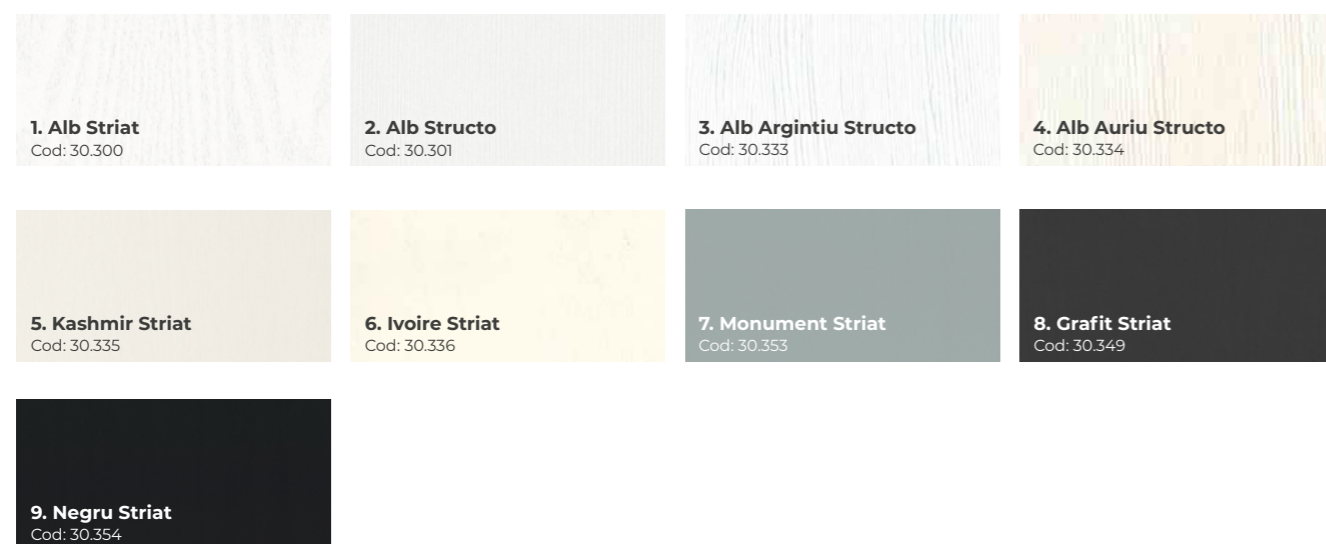
*Oglinzile nu sunt incluse.

COLECȚIA DE CULORI ȘI DECORURI —

UNI

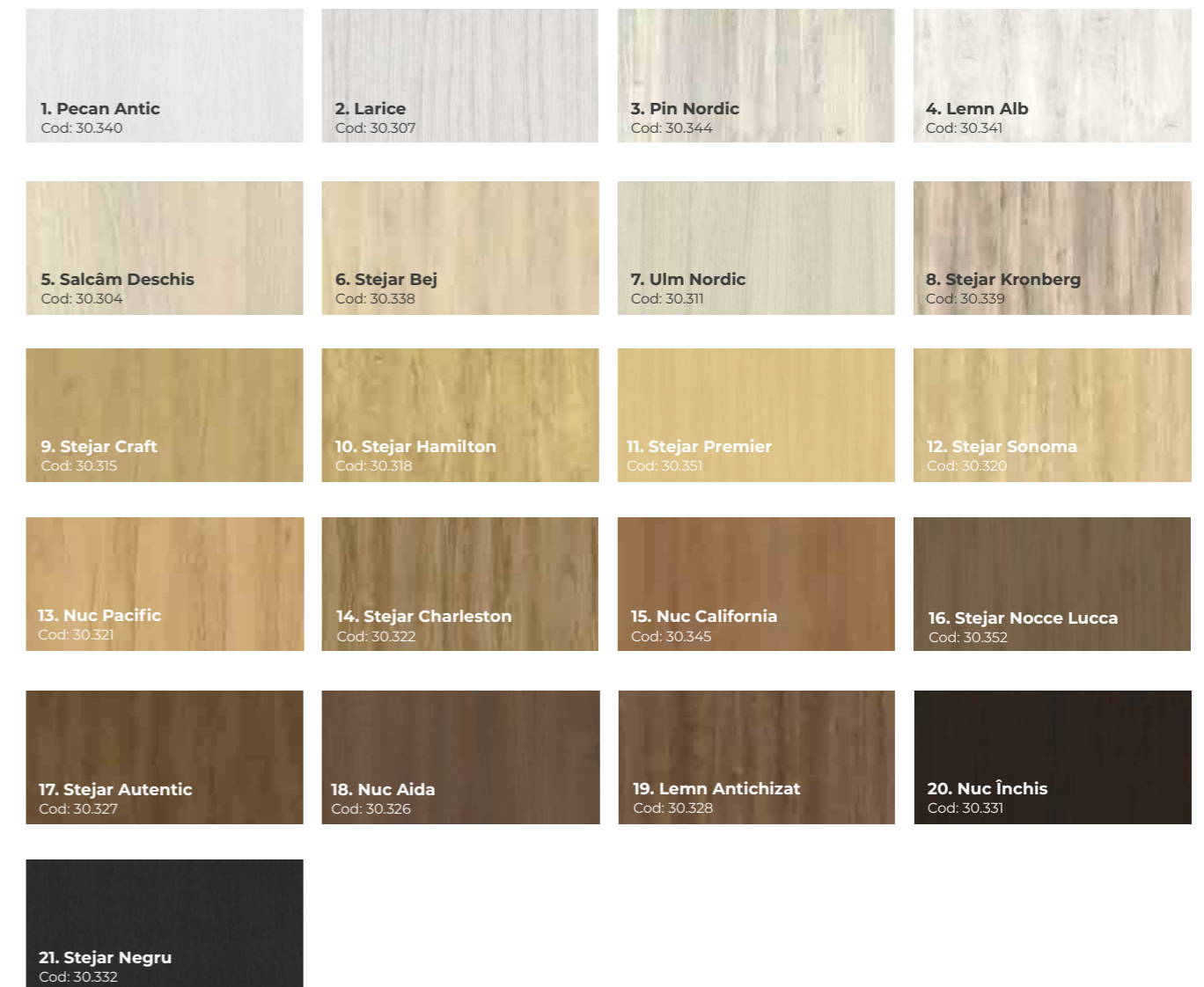


UNI STRUCTO/STRIAT



COLECȚIA DE CULORI ȘI DECORURI —

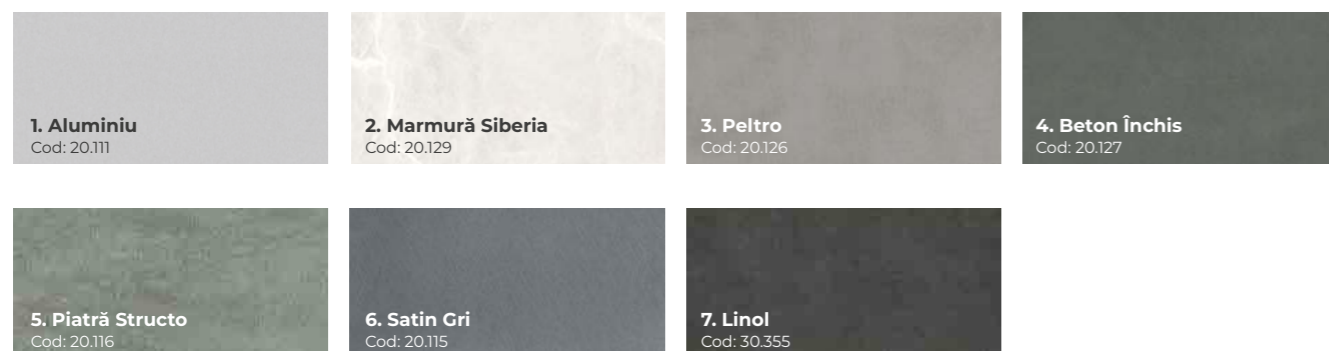
LEMN



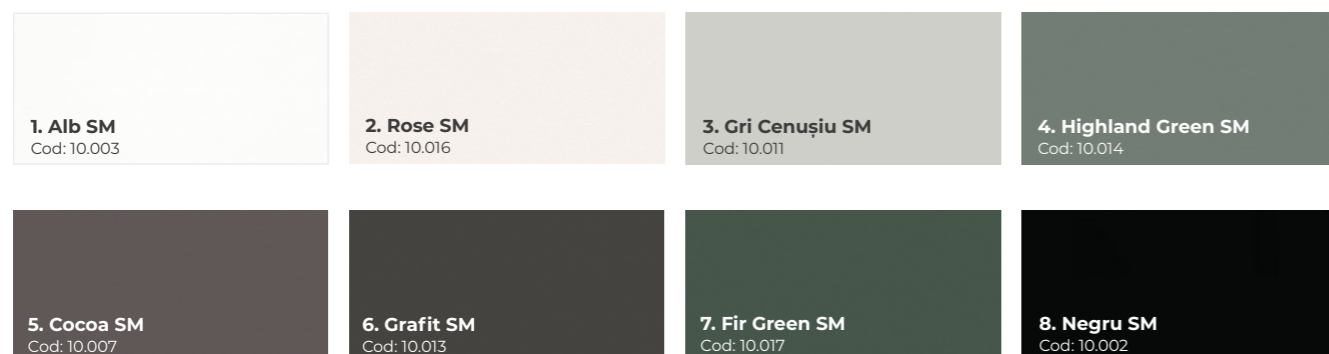
ATENȚIE! La decorurile de lemn, fibra va fi pe înălțime.

COLECȚIA DE CULORI ȘI DECORURI —


TEXTURĂ



UNI SUPERMAT



HIGH GLOSS



COLECȚIA DE CULORI ȘI DECORURI —

RAL ȘI NCS

Gama de fronturi din MDF vopsit va fi disponibilă începând cu anul 2024.



Cea mai nouă unitate de producție din țară



Personal calificat și calitate superioară garantată a produselor



Capacitate de producție de 600 mp/ 8 ore datorită robotului de vopsit de ultimă generație



Hală de producție de 7000 mp și flotă proprie

ASAMBLAREA CORPURILOR

COMPOZIȚIA CLASICĂ



Model folosit - **AMRON/T**

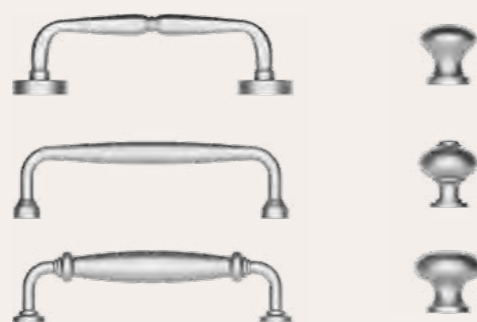
- Stilul clasic se bazează pe complexitatea formelor în ceea ce privește decorul unei bucătării. Acest stil are influențe din curentul baroc, fiind unul bogat în detalii inspirat din natură. De obicei pentru design-ul clasic de interior se folosesc diverse elemente specifice cum ar fi: coloane decorative, rozete, pilaștri cu striții sau simpli, ce au rolul de a împrejmuia ușile sau ferestrele.
- În general paleta cromatică este una în culori calde și neutre de exemplu: crem, bej, nuanțe de gri. Desigur aceste culori pot fi combinate cu accente de verde, galben, albastru.
- Într-o bucătărie clasică, electrocasnicele vor avea un design în același stil și vor fi dispuse pe o singură linie verticală. Plita și cuptorul sunt montate pe același corp inferior iar în ceea ce privește hota, aceasta nu este incorporabilă.
- Pentru ușile din bucătărie se folosesc mânere cu motive decorative fabricate dintr-un metal cu un aspect antichizat, care completează estetica mobilierului. Forma mânerelor poate să fie de tip buton, maner lung sau chiar și sub alte forme decorative.

Stil de mânere recomandat:

Mânere fabricate din: fier forjat, cupru antichizat, bronz, argint antichizat, etc.

Modele de fronturi recomandate:

AMRON/T, VENETANO/P, PANARIA/P



SUGESTII

- Pentru corpurile de iluminat alege un candelabru sau un corp cu abajur.
- Materialele folosite pentru tapițerie să fie din satin, mătase sau bumbac.
- Decorează spațiul cu tablouri cu rame decorative, sculpturi, vase chiar și sfeșnice.

ASAMBLAREA CORPURILOR

COMPOZIȚIA MODERNĂ



Model folosit - **LEGACY/R3**

- Stilul modern are în vedere liniile simple într-un spațiu luminos și aerisit. Pentru a obține o bucătărie modernă trebuie ca mobilierul acesteia să fie unul simplu sau chiar cu motive geometrice. Ideea de geometrie poate fi pusă în aplicare prin elemente cu forme dreptunghiulare, circulare, pătrătoase, care vor contribui la evidențierea stilului modern.
- Paleta cromatică folosită este una cu nuanțe neutre, care pot fi ușor combinate cu materiale naturale cum ar fi: lemnul nevopsit, metalul, pielea dar și materiale sintetice. Alte materiale ce se pot folosi sunt marmura, granitul, chiar și piatra naturală.
- În bucătăria modernă, electrocasnicele sunt deseori incorporate pentru a obține un design cât mai simplu și curat. Elementele de mobilier folosite sunt unele fără ornamente decorative, tocmai de a nu încălca spațiul.
- Tipurile de mânere ce se pot folosi într-o bucătărie modernă sunt cele simple sau cu un aspect geometric. Chiar și materialul din care este făcut mânerul este important, pentru a se potrivi stilului modern.

Stil de mânere recomandat:

Mânere fabricate din: oțel periat, fier, bronz, cupru, aur, nichel.

Modele de fronturi recomandate:

NOA/P, BOTTEGA/S, BALI/SR3, NORTH/S, BARNARD/P



SUGESTII

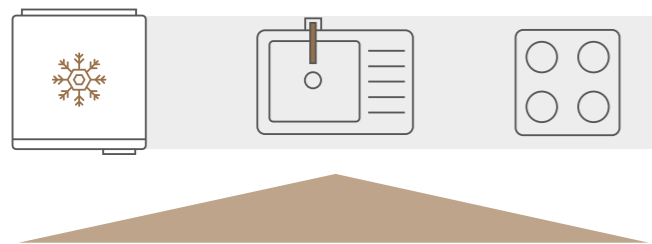
- Pentru a avea vizibilitate maximă atunci când prepari alimentele, folosește spoturi deasupra blatului de lucru.
- Poți să ai o culoare de accent, dar care să fie într-o armonie cu o cromatică neutră a camerei.
- Este important să ai suficiente locuri de așezat și surse de lumină.

ASAMBLAREA CORPURILOR

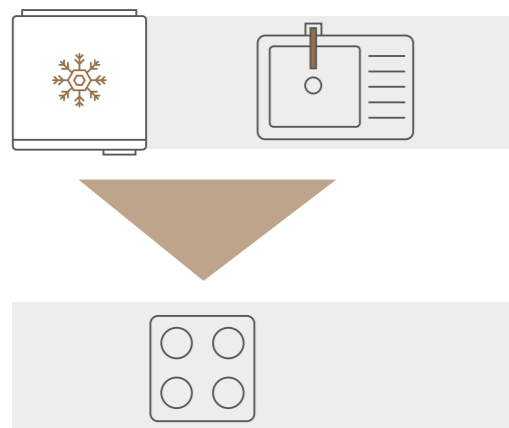
REGULA TRIUNGHILUI DIN BUCĂTĂRIE

- Amenajarea ergonomică a bucătăriei presupune în primul rând respectarea regulii triunghiului de lucru. Această regulă face referire la plasarea strategică a celor mai importante 3 elemente din bucătărie, mai exact frigiderul, plita de gătit și chiuveta.
- Respectând regula triunghiului se obține eficientizarea traficului din bucătărie, iar procesul de preparare a mâncării este simplificat.

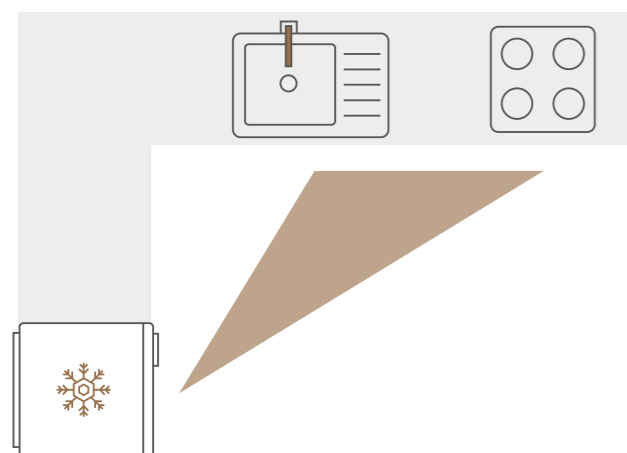
COMPOZIȚIE - DREAPTA



COMPOZIȚIE - PARALELĂ

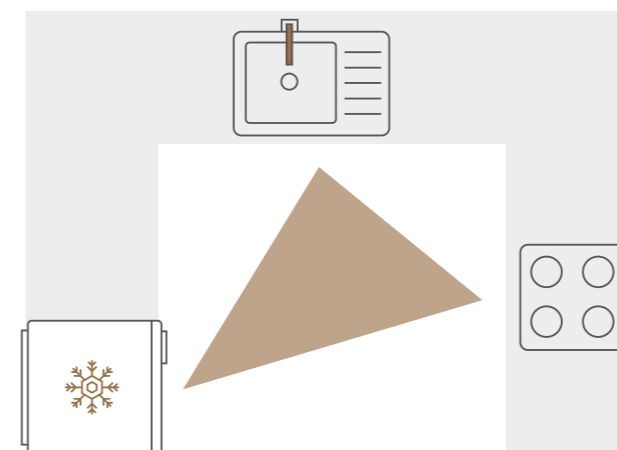


COMPOZIȚIE - FORMĂ DE L

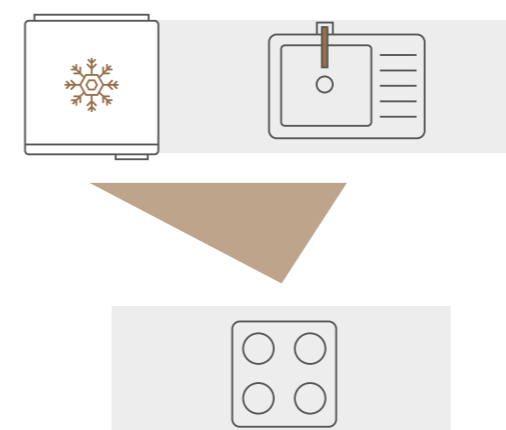


ASAMBLAREA CORPURILOR

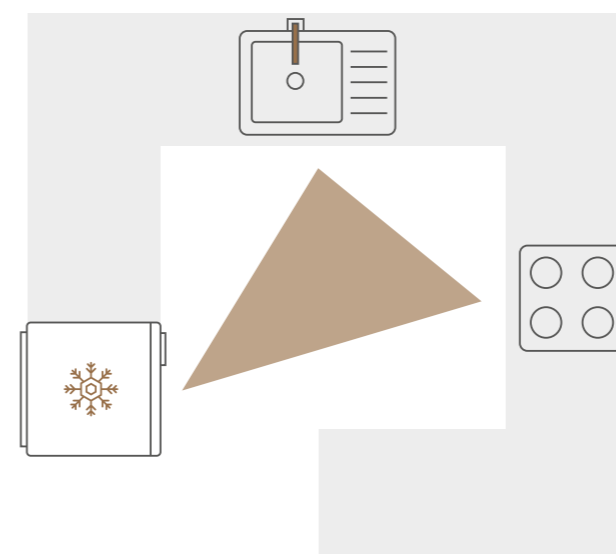
COMPOZIȚIE - FORMĂ DE U

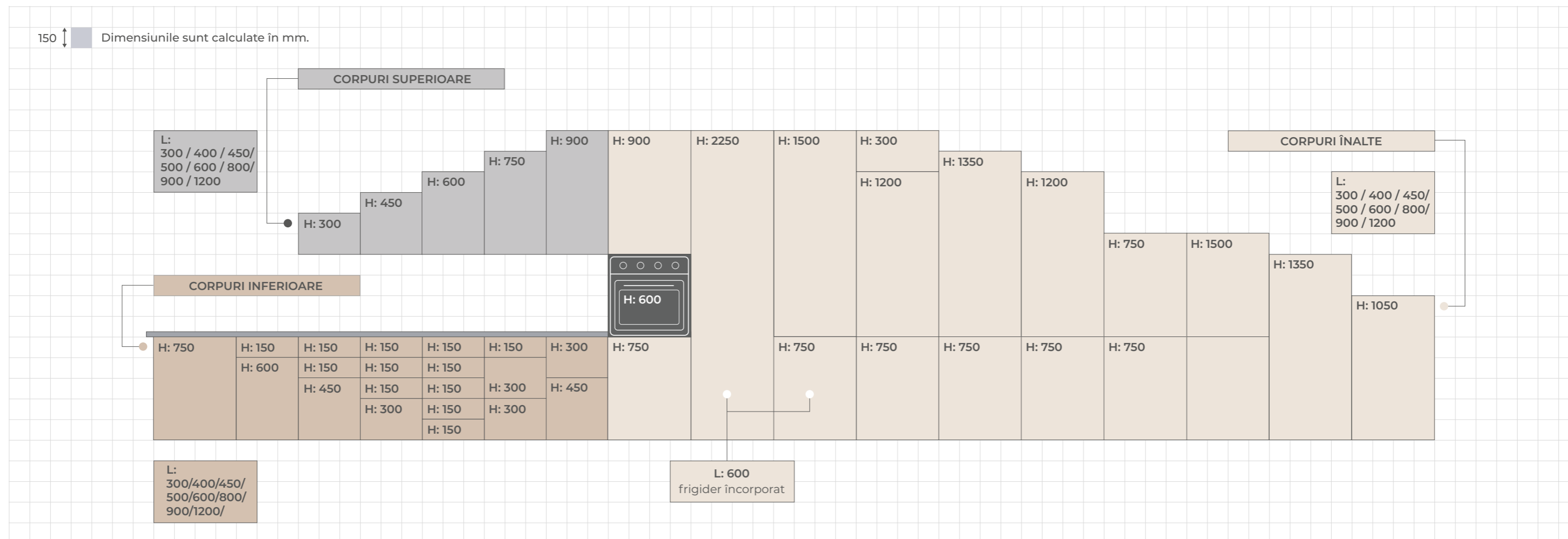


COMPOZIȚIE - INSULĂ



COMPOZIȚIE - FORMĂ DE G



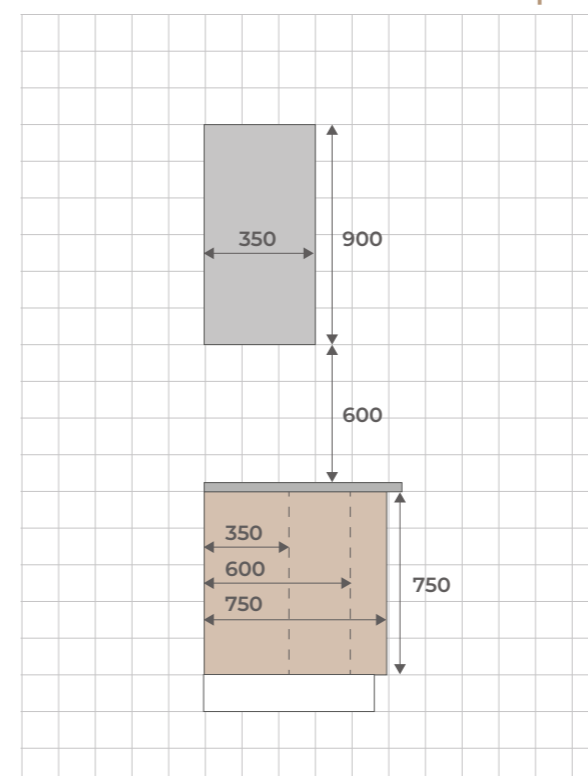


Tabel dimensiuni standard:

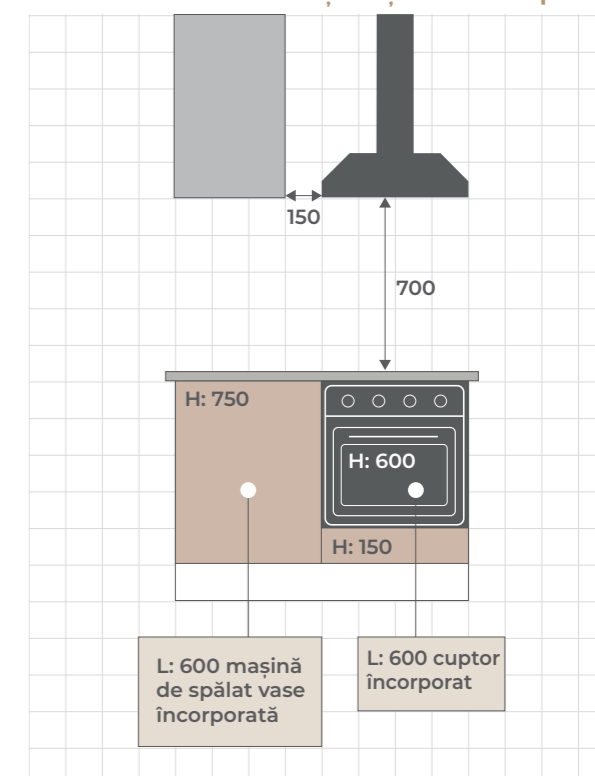
DETALII DE EXECUȚIE	Înălțime (H) mm	Lățime (L) mm
Ușă	300 / 360 / 450 / 480 / 600 / 750 / 900 / 1200 / 1350 / 1500 / 2250	300 / 400 / 450 / 600 / 800 / 900 / 1200
Sertar mic	150	300 / 400 / 450 / 600 / 800 / 900 / 1200
Sertar mare	300 / 450	300 / 400 / 450 / 600 / 800 / 900 / 1200
Jolly	450 / 600 / 750	300 / 400 / 450 / 600
Decupat	600 / 750 / 900	300 / 400 / 450 / 600
Decupat cu despărțitor	600 / 750 / 900	300 / 400 / 450 / 600

Finisaje disponibile: UNI, UNI SUPERMAT, UNI STRUCTO/STRIAT, LEMN, TEXTURĂ, HIGH GLOSS
Grosime MDF: 18 / 22 / 25 / 40 mm.

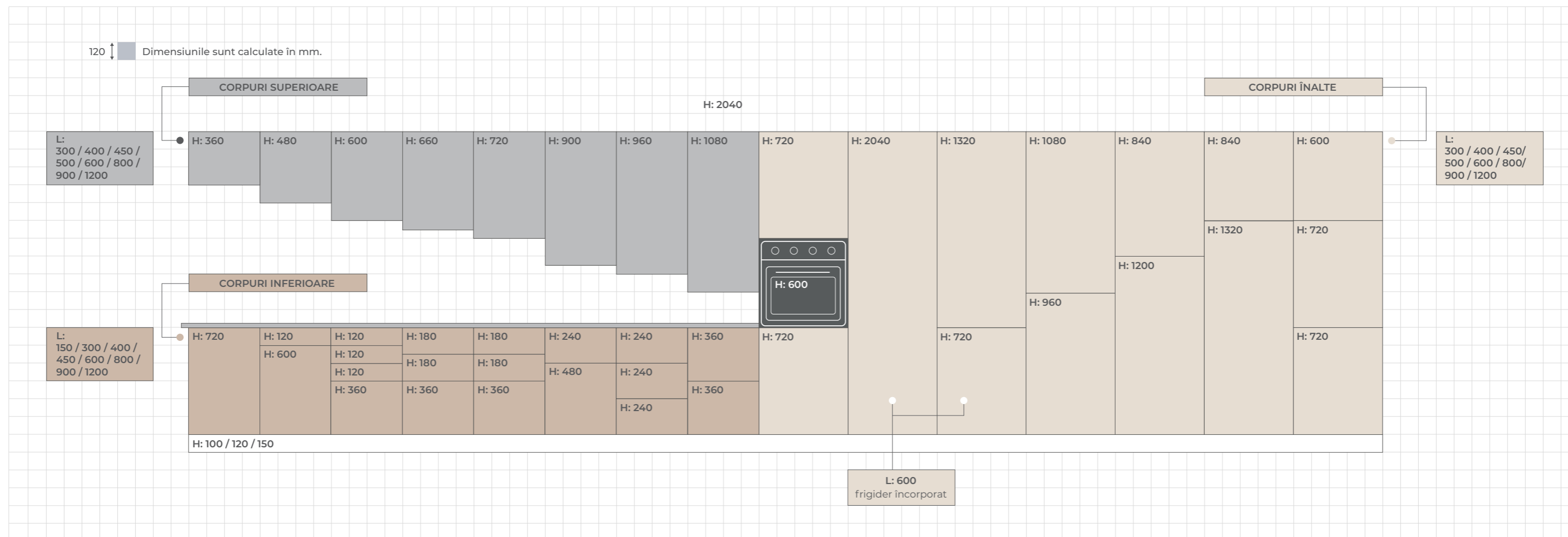
Dimensiuni adâncime corpuri:



Indicații așezare cuptor:



*Tabelul cu dimensiuni standard reprezintă doar o recomandare, ce are rol ajutător în stabilirea dimensiunilor conform nevoilor dumneavoastră.

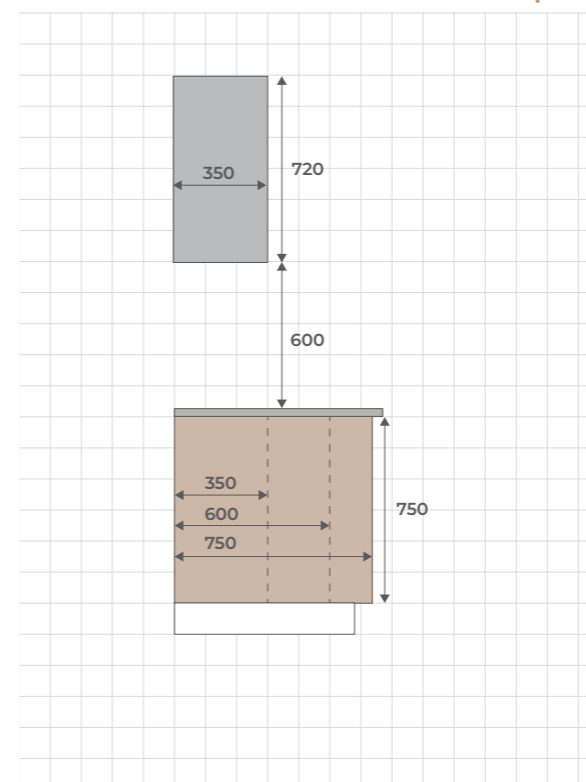


Tabel dimensiuni standard:

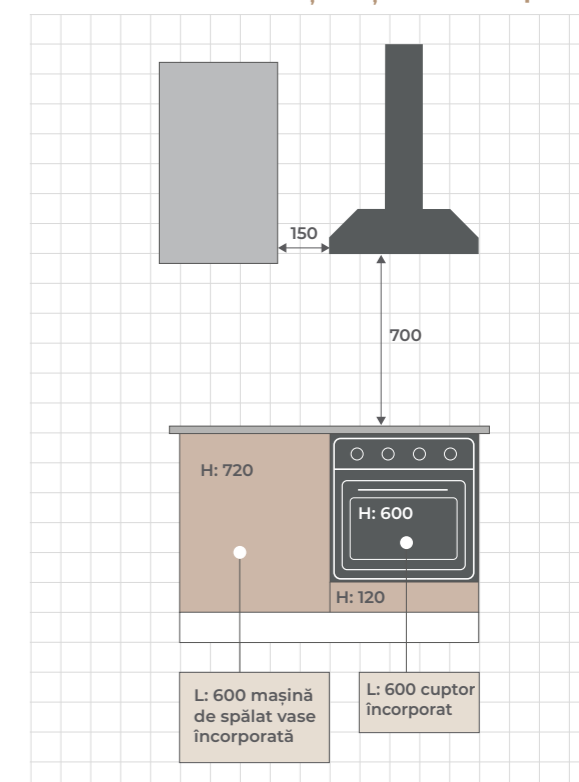
DETALII DE EXECUȚIE	Înălțime (H) mm	Lățime (L) mm
Ușă	360 / 480 / 600 / 660 / 720 / 900 / 960 / 1080 / 1320 / 2040	150 / 300 / 400 / 450 / 600 / 800 / 900 / 1200
Sertar mic	120 / 180 / 240	150 / 300 / 400 / 450 / 600
Sertar mare	360 / 480	150 / 300 / 400 / 450 / 600 / 800 / 900 / 1200
Jolly	480 / 600 / 720	150 / 300 / 400 / 450
Decupat	600 / 720 / 900 / 960 / 1080	300 / 400 / 450 / 600
Decupat cu despărțitor	600 / 720 / 900	400 / 450 / 600

Finisaje disponibile: UNI, UNI SUPERMAT, UNI STRUCTO/STRIAT, LEMN, TEXTURĂ, HIGH GLOSS
Grosime MDF: 18 / 22 / 25 / 40 mm.

Dimensiuni adâncime corpuri:



Indicații așezare cuptor:



*Tabelul cu dimensiuni standard reprezintă doar o recomandare, ce are rol ajutător în stabilirea dimensiunilor conform nevoilor dumneavoastră.

ÎNTREBĂRI FRECVENTE

CUM PLASEZ O COMANDĂ?

Produsele companiei sunt comercializate, la nivel național, prin intermediul distribuitorilor noștri. Comenzile se plasează pe paginile de prezentare sau în punctele de desfacere ale partenerilor Regency Front care se vor ocupa de procesarea comenzilor până la momentul ridicării produselor de către client.

Înainte de plasarea unei comenzi, vă recomandăm să consultați mostrele de folii Regency Front prezente în magazinele distribuitorilor noștri, întrucât pot exista diferențe între decorurile prezentate în catalog și realitate.

UNDE POT VEDEA PRODUSELE REGENCY FRONT?

- În magazinele și showroom-urile distribuitorilor noștri.
- Pe site-ul nostru www.regencyfront.ro

ÎN CÂT TIMP SE EXECUTĂ PRODUSELE?

Termenul de execuție este de minim 5 zile lucrătoare. La finalizarea comenzii, clientul va fi anunțat în scris sau telefonic.

CARE SUNT MODALITĂȚILE DE FINISARE?

Modalitățile de finisare ale MDF-ului sunt: UNI, UNI SUPERMAT, UNI STRUCTO/STRIAT, LEMN, TEXTURĂ, HIGH GLOSS.

CARE ESTE GROSIMEA MDF-ULUI PRELUCRAT?

Produsele Regency Front sunt realizate din MDF cu grosimea de 18 / 22 / 25 / 40 mm și cu finisaje înfoliate.

CUM AFLU PREȚURILE PRODUSELOR?

Prețurile produselor sunt calculate în funcție de tipul de frezare și tipul de folie (uni, uni supermat, uni structo/striat, high gloss, texturat și lemn). Prețurile fronturilor sunt calculate la metru pătrat, iar prețul accesoriilor este calculat la bucată. Prețurile sunt disponibile prin intermediul partenerilor noștri.

Regency Front își rezervă dreptul de a modifica prețurile actuale cu o notificare prealabilă a partenerilor săi într-un timp convenabil.

CUM MĂ ÎNREGISTREZ CA UTILIZATOR?

Dacă vizitați site-ul (chiar dacă nu achiziționați bunuri sau servicii), aveți calitatea de utilizator.

în secțiunea „Întrebări frecvente”, subcapitolul „Contul meu”.

Pentru a dobândi această calitate trebuie să vă înregistrați pe acest site, prin crearea unui cont. Puteti găsi informațiile necesare cu privire la înregistrare

REGENCY FRONT poate refuza solicitarea de înregistrare în măsura în care constată că informațiile furnizate sunt în mod vădit neconforme cu realitatea.

CUM FAC PLATA PRODUSELOR?

Dacă nu se prevede expres altfel, toate prețurile includ TVA. Costurile de livrare și de colectare/ ambalare vor fi evidențiate separat și adăugate la prețul total al comenzii produselor comandate, în conformitate cu cele prevăzute mai jos.

Cu excepția cazului în care se prevede altfel în Termeni și Condiții, prețul total pe care îl veți plăti efectiv pentru produsele comandate este cel indicat de Vânzător în momentul efectuării comenzii, anterior transmiterii acesteia în vederea procesării de către Vânzător.

CARE ESTE TERMENUL DE GARANȚIE AL PRODUSELOR?

Garanția este valabilă 2 ani doar cu respectarea indicațiilor date de producător. Garanția este valabilă de la data emiterii facturii. Produsele comercializate prin intermediul distribuitorilor SC Regency Front SRL beneficiază de condiții de garanție conform legislației în vigoare și condițiilor comerciale ale producătorului.

Garanțiile sunt acordate diferit, pentru persoane juridice și pentru persoane fizice, în condițiile legislației specifice, respectiv Codul Civil.

Regency Front oferă clienților săi serviciul de returnare al produselor conform politicii interne și legislației în vigoare.

ÎNTREBĂRI FRECVENTE

CUM SE LIVREAZĂ?

Produsele comandate se ridică din toate punctele de desfacere ale distribuitorilor noștri. Lista completă a partenerilor o găsiți pe website: www.regencyfront.ro. Fronturile din MDF înfoliat nu se livrează prin curier datorită riscului de a fi deteriorate la transport și manipulare.

CUM SE ÎNTREȚIN PRODUSELE REGENCY FRONT?

- Fronturile realizate din MDF frezate și înfoliate sunt produse destinate producției de mobilier executate din materii prime de cea mai bună calitate, realizate la dimensiunea exactă solicitată de client.
- Orice secționare a frontului va distruge izolarea perfectă a ușii ducând la absorbția de umezeală din aer și va duce la deteriorarea frontului. Produsele secționate își pierd garanția.
- Pentru protejarea fronturilor superioare, se recomandă folosirea hotelor cu lățimea de 900 mm și a plitelor pe inducție și vitroceramice.
- Pe parcursul pregătirii și montării fronturilor, manipularea acestora se va face cu mare atenție pentru a evita lovirea sau zgărierea suprafețelor și a muchiiilor.
- Se va evita zgărirea suprafețelor cu obiecte ascuțite, dure sau abrazive.
- Este interzisă montarea fronturilor aproape de surse de căldură fără protejarea acestora cu placă de dirijare a căldurii, altfel folia de acoperire se poate dezlipi.
- Este recomandată folosirea cuptoarelor încorporate care emană căldura în direcție frontală și nu laterală.
- Curățarea fronturilor se va face cu o cârpă moale, umedă, utilizând exclusiv produse de curățare care nu zgărie suprafața acestora și nu au conținut de alcool sau acid.
- Nu se recomandă montarea fronturilor din MDF înfoliat în spații cu umiditate a aerului sau temperaturi cu valori mai ridicate decât cele medii.
- Este interzisă scrierea pe suprafața foliei cu marker, acesta având conținut de alcool.
- După îndepărtarea foliei protectoare este interzisă ștergerea suprafețelor timp de 15 zile, perioadă în care suprafața foliei în contact cu aerul va deveni rezistentă. După 15 zile suprafața foliei lucioase sau mate poate fi ștersă cu cârpă moale și umedă, utilizând produse de curățare care nu zgărie suprafețele acestora și nu conțin alcool sau acid.

CUM COMBIN FREZAREA CU DECORUL?

Vă rugăm să apelați la un reprezentant în domeniul proiectării, realizării mobilierului precum și la reprezentanții de vânzări la nivel național.

Pentru informații în materie de combinații vă invităm să accesați site-ul nostru www.regencyfront.ro și pe conturile noastre de social media (facebook, Instagram, pinterest) unde găsiți idei de design și referințe.

DEPOZITAREA FRONTURILOR

- Folia protectoare nu trebuie îndepărtată. Aceasta are rolul de a proteja fronturile de acțiunile mecanice. Doar după ce fronturile sunt montate, folia protectoare poate fi îndepărtată.
- Fronturile trebuie să fie depozitate pe un plan orizontal, pe o suprafață fără denivelări, într-un loc uscat fără temperaturi joase sau ridicate. Se recomandă evitarea contactului direct cu razele solare.

RECLAMAȚII

Regency Front își rezervă dreptul de a refuza producerea anumitor repere solicitate sau de a nu accepta, în anumite cazuri, reclamații dacă specificațiile și restricțiile tehnice nu au fost luate în considerare de către cumpărători.

ANULARE/MODIFICARE COMANDĂ

Comenzile trimise se vor lansa în producție imediat după primirea acestora.

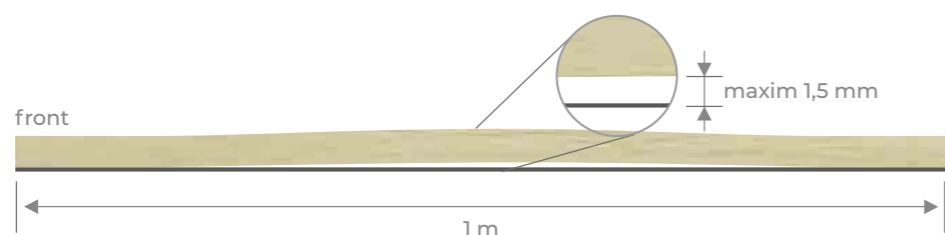
Modificările solicitate la astfel de comenzi vor fi introduse într-o comandă nouă pentru a putea fi realizate conform noilor date primite.

În cazul în care se dorește anularea unei comenzi deja înregistrate și dată în producție sau modificarea de dimensiuni/culoare, comandă nu mai poate fi retrasă/modificată de către Regency Front, iar eventualele costuri cad în sarcina clientului.

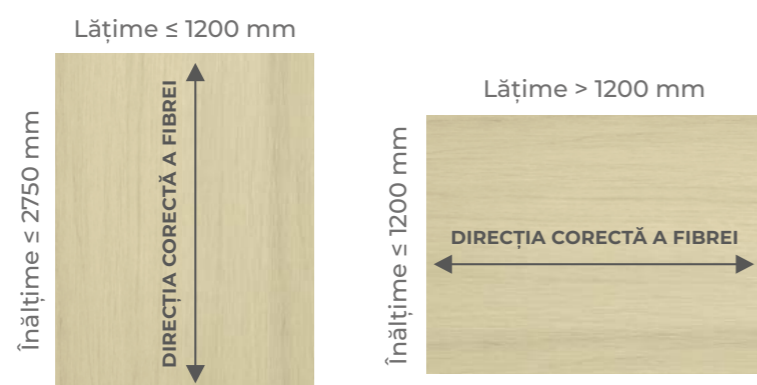
RESTRICȚII TEHNICE

Important! Toleranța de curbare admisă a frontului la o lungime de 1 m este de 1,5 mm.

RESTRICȚII DE DIMENSIUNI



1. Restricțiile de dimensiuni se regăsesc pe pagina fiecărui model, pentru fiecare tip de front. La solicitarea orientării fibrei pe orizontală, înălțimea maximă este de 1200 mm.
2. În absența specificării exacte, direcția fibrei va fi întotdeauna pe lungime (pe orizontală).



3. Pentru modelele din categoria **BRONZE: NOVA/L, TORINO/P, LEGACY/R3, KANSAS/R6, IVORY/R12, FLORENCE/S, AMRON/T, DOME/DT, AVENZO/SR3**, nu există restricție dimensională, indiferent dacă este model ramă sau model decupat cu despărțitor cu 4, 6, 8 ochiuri de geam, respectând dimensiunile din pagina fiecărui model.


MODEL LEGACY/R3



RESTRICȚII TEHNICE


4. Pentru modelele care au pe front în geometrie, arc sau arce de cerc, este necesar să se respecte, pentru modelul decupat cu despărțitor, dimensiunile din catalog, respectiv **397, 447, 497, 597 mm**.

MODEL PANARIA/P




5. Modelul SERENO/R3 nu poate fi executat pe MDF cu grosimea de 18 mm. Acest model se execută doar pe G22 și G25.

MODEL SERENO/R3



6. În cazul sertarului/sertarelor modelul se aliniaza cu ușile pe înălțime. Sertarul Jolly se aliniaza pe lățime în partea inferioară. Când se iau dimensiunile pentru sertarele înalte, se poate produce o disproporție vizuală, când înălțimea este mai mare decât lățimea. Modelele care sunt pe contur **R2, R3, R6 etc** au rama de **60 mm**. Sertarul păstrează liniile frezării, dar nu va fi identic. A se vedea schița de mai jos în care lățimile sunt de 30 mm, iar modelul frezării sertarului nu este identic cu ușa.



RESTRICȚII TEHNICE

7. Pentru modelele din categoria **BESPOKE**, se preiau comenzi numai cu schița clientului în care se va preciza ordinea **ușilor, sertarelor și sertarului Jolly** în vederea efectuării modelului de frezare care trebuie să se continue de pe un front pe altul pentru un efect vizual armonios.

MODEL KINGDOM/R3



8. La frezările cu mâner, mânerul se va regăsi pe lățimea frontului. Doar la cererea clientului se poate executa și pe **înălțime**.

MODEL SILK/S



9. Pentru modelele: **IMPERIAL/P, VENETANO/P, PANARIA/P, BLUSH/P, CARLTON/P** lățimea frezării este de aproximativ **33 mm**, iar distanța de la marginea panoului până la limita frezării este de aproximativ **87 mm**.

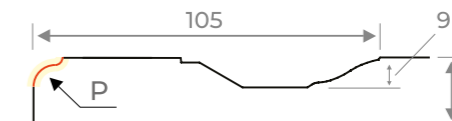
MODEL IMPERIAL/P



RESTRICȚII TEHNICE

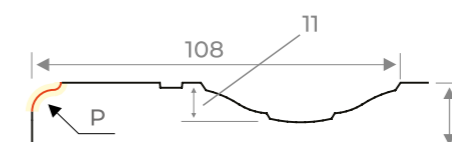
10. Pentru modelele **ALHAMBRA/P, CHESTER/P, ANTIGUA/P**, lățimea frezării este de aproximativ **55 mm**, iar distanța de la margine până la limita frezării este de aproximativ **105 mm**.

MODEL ALHAMBRA/P



11. Pentru modelele **BRISTOL/P, BALMORAL/P, KENDAL/P**, lățimea de frezare este de **63 mm**, iar distanța de la margine la limita frezării este de **108 mm**.

MODEL BRISTOL/P



12. La modelele riflate, lățimea frontului se va calcula de către client astfel încât să îndeplinească următoarea condiție: primul pas al frezării la **11 mm** față de cant, urmând multiplu de pași de **25 mm** și terminându-se cu pas de **11 mm**, astfel încât să se garanteze o compatibilitate cu multe corpuri de mobilier. Modelele noastre riflate sunt compatibile cu majoritatea lungimilor de mâner. Produsele sunt sigure pentru găurile balamalelor.

MODEL OPERA/R3



13. Cornișele se pot executa și pe grosimi de **18, 22 și 25 mm**. Datorită configurației frezelor, acestea nu pot avea lățimi mai mari decât cele precizate în specificațiile tehnice.

14. Pentru blaturile cu grosimea de **40 mm** raza pe colțuri va fi de minim **40 mm**. La cerere se pot executa raze mai mari decât cele din catalog.

15. Dacă una din dimensiuni (înălțime sau lățime) este sub 270 mm, obligatoriu cealaltă dimensiune va fi de minim 270 mm.

